

micuna
since 1973

micuna
since 1973

micuna 2025



2025

micuna

Los sueños de tu bebé, Micuna los protege

**Te ofrecemos productos seguros y respetuosos con la naturaleza,
para que puedas crear un espacio lleno de amor para tu bebé.**

Somos una empresa familiar española que llevamos 50 años dedicando nuestra vida a diseñar y crear habitaciones, tronas y muebles para los más pequeños de la casa.

Estamos junto al Parque Natural de la Albufera de Valencia, y desde aquí, nuestros productos han atravesado fronteras en más de 35 países, por su diseño y alta calidad.

Como soñamos con dejar un bello planeta para su futuro, todos nuestros productos están realizados con maderas provenientes de bosques sostenibles, acabados con pintura al agua, evolutivos, multifuncionales y respetuosos con el medioambiente.

**Calidad, seguridad, diseños naturales y
evolutivos que cuidan de tu bebé y del planeta**



Sobre nuestros productos...

En Micuna seleccionamos para nuestros productos maderas procedentes de bosques sostenibles, con acabados al agua, libres de tóxicos y sustancias nocivas.

Nuestros productos están diseñados y fabricados en nuestras instalaciones de Valencia (España) bajo las premisas del ECO-DISEÑO.



Pinturas y barnices con base agua



Madera procedente de bosques sostenibles



Diseño y fabricación Made in Spain



Proviene de bosques con certificación PEFC



Seguridad y normativa

En **Micuna** velamos por la seguridad y el bienestar de tu bebé, actualizando todos nuestros productos a las **normativas vigentes** y realizando controles exhaustivos de calidad para que éstas se cumplan.

Todos nuestros productos están fabricados con los mejores materiales y con acabados aptos para el uso de los más pequeños, asegurando también que sean resistentes y duraderos en el tiempo.

Sabemos que los primeros meses son los más importantes, así pues hemos desarrollado un sistema colecho propio para nuestras minicunas, avalado por la última normativa vigente publicada en 2022.

Para garantizar la seguridad de los niños, en Micuna incluimos sistemas de bloqueo tanto en nuestros laterales móviles como en nuestras ruedas.

MINICUNAS: UNE-EN 1130:2020/AC:2021

MINICUNAS COLECHO: UNE-EN 1130:2020/AC:2021

CUNAS: UNE-EN 716-1/2: 2018+AC:2019

TRONAS: UNE-EN 14988: 2018 (+A1:2020)

MUEBLE CAMBIADOR: UNE-EN 12221-1/2:2009 (+A1:2013)

JUGUETE: UNE-EN 71-8:2019



Minicunas



MINI
CONVERBABY 10



YOU & ME PLUS 14

Textiles y complementos minicunas



TEXTILES
MINICUNAS 18



COLCHONES
MINICUNAS 21

Habitación del bebé



MENCÍA 24



NAYRA 26



LUCIANA 30



LUPITA 32



CONVERBABY 34



MERI 40

Habitación del bebé



ANNIE
BALANCE 42



MARTHA 44



NORDIKA 50



SWING 54



MOUNTAIN 56



TREVI 60



DOLCE MAGIC 64



HAPPY 66



GLOBITO 68



SWEET BEAR 70



SABANA 72



SIMONA 74

Textiles y Complementos cunas



TEXTILES CUNAS 78



COLCHONES CUNAS 84



KITS CUNA 86

Mobiliario



CÓMODAS 94



BAÑERAS CAMBIADOR 96



ARMARIOS 101

Micussori



ESPEJO 104



BARRERA PARA CUNA 105



TORRE APREDIZAJE 106

Tronas



OVO original 107

Mecedoras lactancia



MAR 112



FLOR 114



NANNY 116



TAPIZADOS Y COMPLEMENTOS MECEDORAS 118

Todos los colores y medidas presentados en este catálogo pueden sufrir variaciones en contraste con los reales. Los colores son orientativos ya que las fotografías siempre distorsionan el color real de los mismos. Las condiciones ambientales pueden variar la tonalidad de la madera con el paso del tiempo. Micuna Family Brands S.L.U se reserva el derecho de modificación o eliminación, en sus fabricados por consideración de mejoras, estéticas o comerciales. Micuna recomienda adquirir los complementos al mismo tiempo que el resto de mobiliario para evitar posibles variaciones de color.



Minicunas

Descubre nuestra nueva colección de minicunas más versátiles y evolutivas del mercado



Versatilidad sin límites con la nueva Mini Converbaby de Micuna

Convierte cada etapa de crecimiento en un momento único con la nueva Mini Converbaby. Desde colecho para compartir las primeras noches junto a tu bebé, pasando por un cómodo mini sofá, hasta un escritorio versátil para sus primeros trazos.

¡Haz que cada instante sea inolvidable!



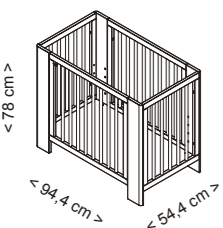
3 Minisofá

4 Escritorio

COLORES




MINICUNA EVOLUTIVA
MO-2013 CONVERBABY
90 x 50



Medidas internas	Material	Color	Alturas somier	Peso Soportado	Características	Opcionales
Largo 90 cm	Haya	Ecwood	6 alturas Desde el somier hasta el suelo (ruedas incluidas)	20 kg	Convertible en minicuna colecho y sofá de 90x50 cm Con 4 ruedas, 4 de ellas con freno	Colchón viscoelástico para Converbaby versión 90x50cm CH-2011 Kit ampliación CP-2014 (Necesario para convertir tu minicuna en Converbaby) Textil para Converbaby versión 90x50 TX-2009 y TX-2010
Ancho 50 cm	Tablero Melaminizado	Blanco - Ecwood	20 cm			
		Blanco	24,8 cm 31,2 cm 37,6 cm 44 cm 50,4 cm			
Que incluye						

Correas colecho anclaje para cama y puente con colchón
Lateral abatible con fácil y rápido sistema de fijación



2 Colecho

Textiles disponibles en pág. 21



You & Me Plus **5** in one



1 Minicuna. Minicuna You & Me Plus regulable en 7 alturas.



2 Sofá. Con su versatilidad You & Me Plus se convierte en un sofá.



3 Escritorio. Subiendo la base y ajustándola, convierte la minicuna en un escritorio perfecto para sus dibujos.



4 Juguetero. Utiliza el cesto de la minicuna como un práctico juguetero para almacenar sus juguetes.



5 Colecho. Los primeros días del bebé son muy importantes. Con la minicuna You & Me Plus podrás realizar colecho cómodamente. Incluye sistema de anclaje a la cama.

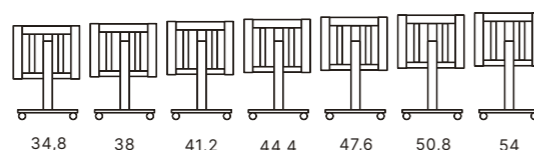
Textiles disponibles en págs. 18 a 21



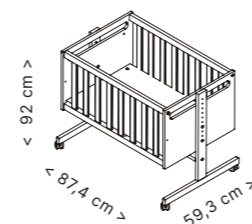
COLORES



Regulable en 7 alturas
Diferentes alturas desde el suelo hasta el somier, incluyendo ruedas y sin colchón. (medidas en cm)



MINICUNA MO-1973 YOU&ME PLUS



Medidas internas	Material	Color	Peso Soportado	Características	Opcionales	Qué incluye
Largo 80 cm Ancho 50 cm	Haya MDF lacado	Blanco Ecowood Blanco - Ecowood	9 kgs	Convertible en colecho, juguetero, escritorio o sofá Lateral desmontable 4 ruedas con freno	Edredón y protector TX-934 Colchón CH-1974	Correas de anclaje para cama Colchoneta de cortesía



Textiles y Complementos Minicunas

Realizamos diseños textiles llenos de delicadeza, colores cálidos y una selección de tejidos naturales que protejan y cuiden de la piel del bebé.

Galaxy



Estampado reversible Estrellas / Lunares



	Medidas	Composición	Color	Características
KIT PROTECTOR + NÓRDICO MINICUNA TX-934 GALAXY	80 x 50 cm x 18 cm alto	Piqué 100% algodón	Beige	Nórdico reversible. Nórdico y protector ambos desenfundales. El protector rodea toda la minicuna. Ambas prendas incluyen relleno.

Shine



Estampado estrellas Shine

Claire



Estampado Claire



	Medidas	Composición	Color	Características
KIT PROTECTOR + NÓRDICO MINICUNA TX-934 CLAIRE	80 x 50 cm x 18 cm alto	Percal 100% algodón	Blanco con motivos negros	Nórdico y protector ambos desenfundales. El protector rodea toda la minicuna. Ambas prendas incluyen relleno.

KIT PROTECTOR + NÓRDICO MINICUNA TX-934 SHINE

Medidas	Composición	Color	Características
80 x 50 cm x 18cm alto	Percal 100% algodón	Blanco con motivos grises	Nórdico y protector ambos desenfundales. El protector rodea toda la minicuna. Ambas prendas incluyen relleno.



Textiles Minicuna

Para Mini Converbaby u You & Me Plus

Rabbits



Estampado Rabbits



	Medidas	Composición	Color	Características
KIT PROTECTOR + NÓRDICO MINICUNA TX-934 RABBITS	80x50 cm x 18 alto	Percal y muselina 100% algodón	Blanco- Beige	Nórdico reversible. Nórdico y protector ambos desenfundales. El protector rodea toda la minicuna. Ambas prendas incluyen relleno.
KIT PROTECTOR + NÓRDICO MINICUNA TX-2009 RABBITS	90x50 cm x 18 alto	Percal y muselina 100% algodón	Blanco- beige	Nórdico reversible. Nórdico y protector ambos desenfundales. El protector rodea toda la minicuna. Ambas prendas incluyen relleno.
JUEGO DE SÁBANAS MINICUNA TX-2010 MOUSSE	90x50 cm	Percal 100% algodón	Arena	Incluye sábana encimera, sábana bajera ajustable y funda de almohada.

Colchones Minicuna



Nuestros colchones cuentan con un núcleo compuesto de HR Aquapur®, que gracias a sus células abiertas facilita la circulación del aire en el interior del colchón, haciendo que sea muy transpirable, y de una capa de visco Innogel® a cada lado, que se adapta al cuerpo del bebé, aliviando presiones.

Contiene un alto número de partículas de gel de alta densidad que retrasan la absorción del calor, creando un entorno de descanso óptimo para el bebé.

Colchón viscoelástico CH-1974 minicuna 80 x 50 cm

Para You & Me Plus



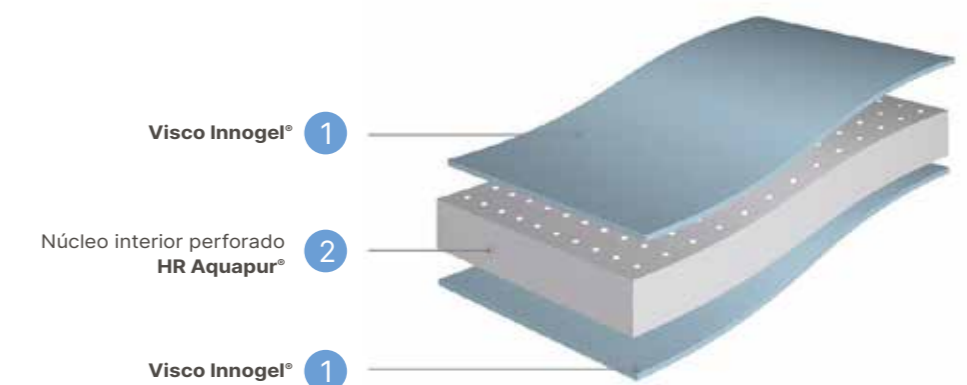
CH-1974 (79x49x7 cm)

Colchón viscoelástico CH-2011 minicuna 90 x 50 cm

Para Mini Converbaby



CH-2011 (88x48x6 cm)





Habitación del bebé

Decora la habitación de tu bebé con nuestras nuevas colecciones



Textiles disponibles en págs. 78 a 83

COLORES




CUNA MENCÍA
120x60



Medidas internas	Material	Color	Alturas somier	Peso Soportado	Características	Opcionales
Largo 117 cm Ancho 59,4 cm	Haya	Blanco - Ecowood Blanco - Topo Ecowood Mint - Ecowood	Regulable en 5 alturas 21,4 cm 27,46 cm 32,4 cm 37,3 cm 42,2 cm	20 kg	Convertible en colecho Laterales fijos unión oculta Con patas 5 posiciones de somier Sin ruedas Puedes retirar el lateral y añadir la barrera quitamiedos	CP-744 Cambiador Cuna CH-570 Almohada CP-2007 Kit Colecho Colchón 117x57 cm Textil cuna 120x60 cm MONT-1863 Barrera Montessori

Presentamos Nayra, una cuna innovadora diseñada para acompañar a tu bebé en cada etapa de su desarrollo. Gracias a los barrotes centrales extraíbles, esta cuna facilita sus primeros pasos al permitirle entrar y salir solito de la cuna. Nayra es la elección perfecta para fomentar la independencia y seguridad de tu pequeño.

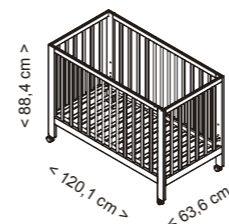




Nayra está disponible en tres elegantes acabados, permitiéndote elegir el que mejor se adapte a tu estilo y decoración. Descubre la combinación perfecta de funcionalidad y diseño para tu hogar.

Textiles disponibles en págs. 78 a 83

CUNA NAYRA
120x60



Medidas internas	Material	Color	Alturas somier	Peso Soportado	Características	Opcionales
Largo 117 cm Ancho 59,4 cm	Haya	Blanco Ecowood Blanco - Ecowood	Regulable en 5 alturas 26,2 cm 29,4 cm 35,8 cm 39 cm 49 cm	20 kg	Laterales fijos unión oculta Con patas 5 posiciones de somier Barrotes extraíbles Puedes retirar el lateral y añadir la barrera quitamiedos	CP-744 Cambiador Cuna CH-570 Almohada Colchón 117x57 cm MONT-1863 Barrera Montessori Textil cuna 120x60 cm

Sumérgete en la elegancia y el confort de la nueva Cuna Luciana, diseñada para brindar a tu bebé la máxima seguridad y comodidad, envolviéndolo con la calidez de los primeros rayos de sol. Disponible en dos exquisitos acabados, esta cuna está fabricada con maderas de bosques sostenibles, combinando belleza y responsabilidad ambiental.



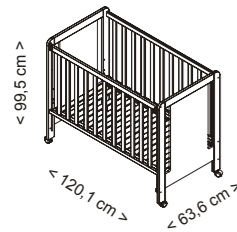
Textiles disponibles en págs. 78 a 83

Disponible con y sin serigrafía

COLORES



**CUNA LUCIANA
120x60**



Medidas internas	Material	Color	Alturas somier	Peso Soportado	Características	Opcionales
Largo 117 cm	Haya Tablero melamenizado	Blanco Ecowood	Regulable en 5 alturas	20 kg	Convertible en colecho y cuna gemelar	Cajón de cuna Luxe CP-949 Kit Relax CP-1775 Kit Duo (Gemelar) CP-1774 Kit Desk CP-1953
Ancho 59,4 cm		Blanco Topo	33,9 cm		Puedes retirar el lateral y añadir la barrera quitamiedos	Barrera Cuna 120X60 MONT-1863
			43,5 cm		Lateral móvil	Cambiador Cuna CP-744 Kit Colecho CP-2007
			46,7 cm		Con 4 ruedas, dos de ellas con freno	Colchón de cuna 117x57 cm
			56,3 cm			Almohada CH-570 Textil cuna 120x60 cm MONT-1863 Barrera Montessori

El diseño de la cuna Lupita combina su estructura de líneas rectas en blanco, con barrotes redondeados en color cera natural. El lateral móvil incorpora el seguro de Micuna con indicador visual de bloqueo.



Textiles disponibles en págs. 78 a 83

Disponible con y sin serigrafía **COLOR**



CUNA LUPITA 120x60	Medidas internas	Material	Color	Alturas somier	Peso Soportado	Características	Opcionales
	Largo 117 cm Ancho 59,9 cm	Haya MDF Lacado	Blanco- Ecwood	Regulable en 5 alturas 32 cm 35,2 cm 41,6 cm 44,8 cm 54,4 cm"	20 kg	Convertible en colecho 5 posiciones de somier Lateral móvil Con ruedas Puedes retirar el lateral y añadir la barrera quitamiedos	Cajón de cuna CP-949 Luxe Barrera cuna MONT-1863 Cambiador de cuna CP-744 Kit colecho CP-2007 Kit desk escritorio CP-1953 Kit relax CP-1775 Kit gemelar CP-1774 Colchón de cuna 117 x 57 cm Almohada CH-570 Textil cuna 120 x 60 cm MONT-1863 Barrera Montessori

Evolutiva, versátil y funcional

La nueva Converbaby es el nuevo concepto evolutivo de Micuna®. 11 conversiones diferentes en un sólo producto.

La Converbaby fusiona versatilidad y estilo, ¡es la cuna que crece con tu familia!

Incluye todas las piezas necesarias para convertir la cuna en sus diferentes tamaños y funcionalidades (90x50 - 90x70 - 140x70 cm).



● **Minicuna 90 x50**



● **Minicuna Colecho**



● **Miniescritorio**



● **Minisofá**



● **Minicuna Big Colecho**



● **Minicuna Big** 90 x 70



● **Parque infantil** 90 x 70



● **Sofá** Varias alturas. 140 x 70



● **Cama** Sin barreras 140 x 70



● **Cuna** 140 x 70



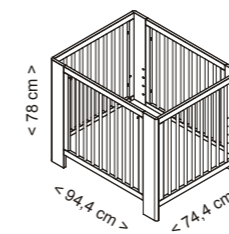
● **Cama Montessori** Con barreras

● **Escritorio**

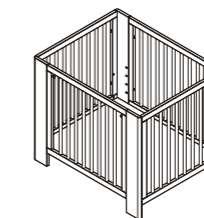
CONVERBABY 90X70

Medidas internas	Material	Color	Alturas somier	Peso Soportado	Características	Opcionales
Largo 90 cm	Haya	Ecwood	Regulable en 6 alturas Desde el somier hasta el suelo (ruedas incluidas)	20 Kg	Incluye pieza para convertir la Converbaby en parque de juegos para niños	Montaje sin ruedas Colchón viscoelástico para Converbaby versión 90x70cm CH-2015 Textil para Converbaby versión 90x70 TX-2016 y TX-2017
Ancho 70 cm	Tablero Melaminizado	Blanco - Ecwood	20 cm 24,8 cm 31,2 cm 37,6 cm 44 cm 50,4 cm			

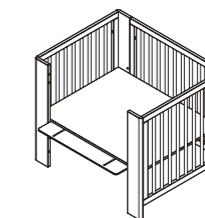
Configuraciones 90x70



Minicuna Big



Parque infantil



Colecho

Textiles disponibles en págs. 78 a 83

COLORES



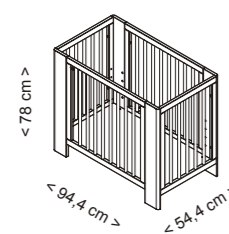
Converbaby: 1 producto, 3 tamaños y 11 configuraciones

CONVERBABY 90 x 50

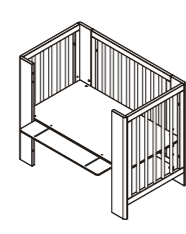
Medidas internas	Material	Color	Alturas somier	Peso Soportado	Características	Opcionales
Largo 90 cm	Haya	Blanco	6 alturas Desde el somier hasta el suelo (ruedas incluidas)	20 kg	Convertible en minicuna colecho y sofá de 90x50 cm Con 4 ruedas, 4 de ellas con freno	Colchón viscoelástico para Converbaby versión 90x50cm CH-2011 Textil para Converbaby versión 90x50 TX-2009 y TX-2010
Ancho 50 cm	Tablero Melaminizado	Ecwood Blanco - Ecwood	20 cm 24,8 cm 31,2 cm 37,6 cm 44 cm 50,4 cm			

Correas colecho anclaje para cama y puente con colchón
Lateral abatible con fácil y rápido sistema de fijación

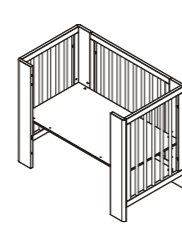
Configuraciones 90x50



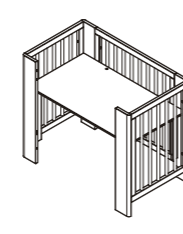
Minicuna



Colecho



Mini sofá



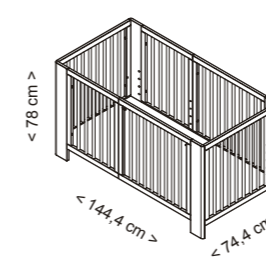
Mini escritorio

Textiles disponibles en pág. 20

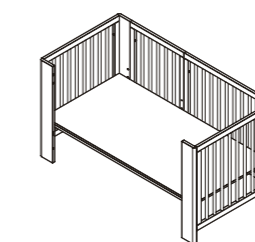
CONVERBABY 140X70

Medidas internas	Material	Color	Alturas somier	Peso Soportado	Características	Opcionales
Largo 140 cm	Haya	Blanco	Regulable en 6 alturas Desde el somier hasta el suelo (ruedas incluidas)	30 kg	Convertible en cama con o sin barandilla, sofá alto, sofá montessori, parque infantil y escritorio Con 4 ruedas, 4 de ellas con freno Lateral abatible con fácil y rápido sistema de fijación	Colchón CH-1294 Almohada 70 cm CH-1097 Textiles de cuna 140 x 70cm
Ancho 70 cm	Tablero Melaminizado	Ecwood Blanco - Ecwood	22,1 cm 26,9 cm 33,3 cm 39,7 cm 46,1 cm 52,5 cm			

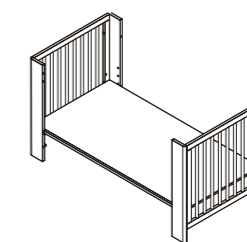
Configuraciones 140x70



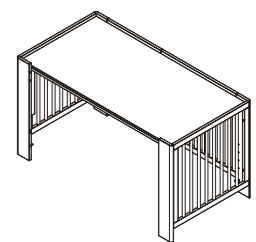
Cuna Evolutiva



Sofá
Con o sin barandilla Montessori o alta



Cama
Con o sin barandilla Montessori o alta



Escritorio

Textiles disponibles en págs. 78 a 83

La cuna restyling de edición limitada confeccionada con madera de haya en conmemoración por el 50 aniversario de Micuna.

Sencillamente el arte de saber trabajar la madera como artesanos.

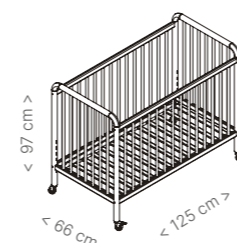
Disponible en tres colores: Chantilly, Ecowood y Mint.



Textiles disponibles en págs. 78 a 83

COLORES

CUNA MERI 120x60



Medidas internas	Material	Color	Alturas somier	Peso Soportado	Características	Opcionales
Largo 117 cm	Haya	Ecwood	Regulable en 5 alturas colecho	20 kgs	Convertible en colecho	CP-744 Cambiador Cuna
Ancho 59,5 cm		Mint	21,5 cm		Laterales fijos	CP-1833 Kit Relax System
		Chantilly	31,5 cm		Puedes retirar el lateral y añadir la barrera quitamiedos	Colchón 117x57 cm
			36,5 cm		Con 4 ruedas, 2 de ellas con freno	Almohada CH-570
			41,4 cm			Kit Colecho CP-2007
			46,8 cm			MONT-1863 Barrera Montessori
						Textil Cuna 120x60 cm

Llega la calma y el dulce sueño con la cuna Annie Balance



¿La prefieres fija?
Puedes conseguirlo quitándole el balancín.



El descanso de tu bebé estará asegurado con nuestra cuna Annie Balance. Dispone de un sistema integrado de balanceo suave, pendular, agradable y natural que facilitará el buen descanso y la calma a tu bebé.



Lock system
Incluye el sistema de balanceo con bloqueo.

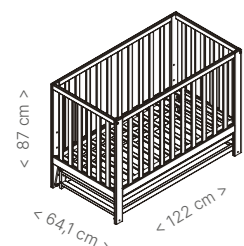
Disponible hasta final de existencias

Textiles disponibles en págs. 78 a 83

COLORES



CUNA ANNIE BALANCE
120x60



Medidas internas	Material	Color	Alturas somier	Peso Soportado	Características	Opcionales
Largo 117cm Ancho 59,5cm	Haya	Blanco Cera Natural	Regulable en 3 alturas (no colecho) 27,5 cm 38,5 cm 49,5 cm	20 kg	Incorpora sistema de balanceo con bloqueo Se puede desmontar el balancín si se prefiere una cuna fija Laterales fijos Sin ruedas	Colchón 117x57 cm Almohada CH-570 Textil cuna 120x60 cm



SCAN

La colección más escandinava ha llegado a Micuna

La colección Martha se renueva con un nuevo acabado. Presentamos el nuevo acabado en acacia, que aporta elegancia y calidez a nuestros diseños. Este acabado, junto al clásico roble, ofrece versatilidad y estilo para cualquier ambiente.

Toda la colección Martha está disponible en estos dos elegantes acabados, reafirmando nuestro compromiso con la calidad y el diseño excepcional.



Martha 140x70 cm Acacia



Martha 120x60 cm Acacia, malla en vertical



Martha 140x60 cm Roble, malla en horizontal



Textiles disponibles en págs. 78 a 83

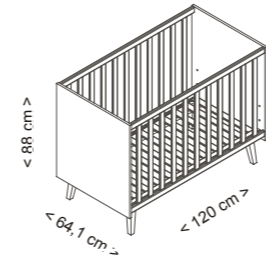


COLORES



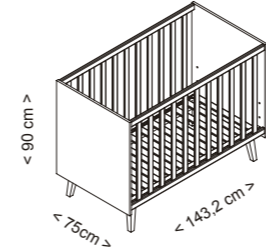
Martha

CUNA MARTHA 120x60



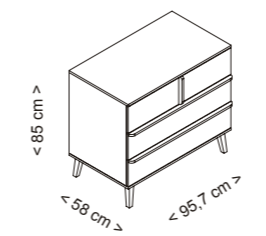
Medidas internas	Material	Color	Alturas somier	Peso Soportado	Características	Opcionales
Largo 117cm Ancho 59,5 cm	Haya Tablero melaminizado	Roble Acacia	Regulable en 3 alturas colecho 24 cm 33,6 cm 44,4 cm	20 kg	Convertible en colecho Laterales fijos Sin ruedas Puedes retirar el lateral y añadir la barrera quitamiedos	CP-744 Cambiador Cuna CP-1775 Kit Relax System Colchón 117x57cm Almohada CH-570 Kit colecho CP-2007 MONT-1863 Barrera Montessori Textil cuna 120x60

CUNA BIG MARTHA 140x70



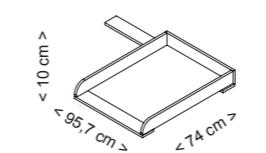
Medidas internas	Material	Color	Alturas somier	Peso Soportado	Características	Opcionales
Largo 140cm Ancho 70 cm	Haya Tablero melaminizado	Roble Acacia	Regulable en 2 alturas (no colecho) 24cm 46,4 cm	30 kg	Convertible en cama Laterales fijos Sin ruedas	Colchón 137x67 cm Almohada CH-1097 MONT-1863 Barrera Montessori Textil cuna 140x70

CÓMODA MARTHA CO-1966



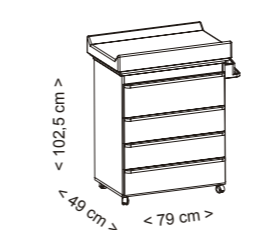
Material	Color	Peso Soportado	Características	Opcionales
Haya Tablero melaminizado	Roble Acacia	15 kg cajón	3 cajones Guías con freno Soft Closing Sistema antivuelco 4 Patas incluidas	Cambiador Martha CP-1968

CAMBIADOR MARTHA CP-1968



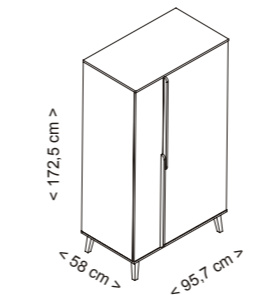
Medidas internas	Material	Color	Peso Soportado	Características	Opcionales
Largo 73,4 cm Ancho 52 cm	Tablero melaminizado	Roble Acacia	15 kg	Incluye anclaje a pared Tapizado de plástico Rabbits Sistema antivuelco	

BAÑERA MARTHA B-1971



Material	Color	Peso Soportado	Características	Opcionales
Tablero melaminizado	Roble Acacia	15 kg cajón 15 kg tapizado cambiador 9 kg cubeta	Convertible en cómoda cambiando las ruedas por patas fijas y retirando la cubeta y demás elementos de bañera Incluye cubeta, jabonera, desagüe y tapizado PL-622 Rabbits 4 cajones con sistema Soft Closing	Patas cómoda CP-1963

ARMARIO MARTHA A-1967



Material	Color	Peso Soportado	Características
Haya Tablero melaminizado	Roble Acacia	15 kg cajón / estante	2 puertas con freno Soft Closing Incluye perchero, 6 baldas y 4 patas

Nordika

Elegancia y sencillez

Fabricada con materiales de alta calidad, la cuna Nordika combina estilo y comodidad para tu bebé. Sus pinturas al agua y barnices no tóxicos la convierten en una elección perfecta y segura para los más pequeños de casa.

Elige tu color favorito y combina tu cuna Nordika con cualquiera de nuestras cómodas, ideales para cualquier tipo de habitación.



Cajón opcional





Textiles disponibles en págs. 78 a 83

COLORES 

CUNA NORDIKA 120x60



Medidas internas	Material	Color	Alturas somier	Peso Soportado	Características	Opcionales
Largo 117 cm	Haya	Blanco Blanco - Ecowood Ecowood	Regulable en 5 alturas colecho	20 kg	Convertible en colecho o cuna gemelar Lateral móvil También puedes retirar el lateral y añadir la barrera quitamiedos Con 4 ruedas, dos de ellas con freno	CP-744 Cambiador Cuna CP-1833 Kit Relax System Colchón 117x57cm Almohada CH-570 Cajón CP-949 Luxe CP-2007 Kit Colecho MONT-1863 Barrera Montessori CP-1774 Kit Gemelar Textil cuna 120x60 cm
Ancho 59,5 cm			29,5 cm			
			39,6 cm			
			44,5 cm			
			49,4 cm			



Convertible y evolutiva

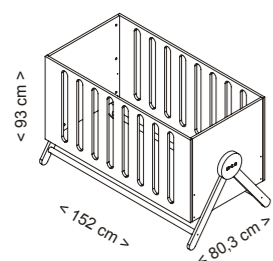
La cuna Bed Swing de 140 x 70 cm se transforma en una camita infantil o en un práctico sofá

Textiles disponibles en págs. 78 a 83

COLORES



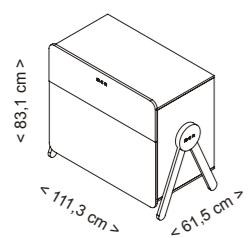
CUNA BED SWING 140x70



Medidas internas	Material	Color	Alturas somier	Peso Soportado	Características	Opcionales
Largo 140 cm Ancho 70 cm	Haya MDF Lacado	Blanco - Cera Natural	Regulable en 2 alturas (no colecho) 26 cm 46,4 cm	30 kg	Convertible en camita Puedes añadirle a la camita la barrera quitamiedos Laterales fijos	Colchón 137x67 cm Almohada CH-1097 MONT-1863 Barrera Montessori, solo versión cama Textil cuna 140x70 cm

*Incluye kit conversión a camita

CÓMODA SWING CO-1836

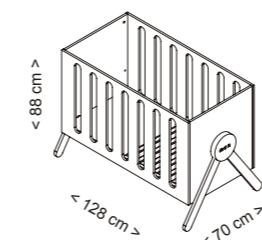


Material	Color	Peso Soportado	Características
Haya MDF Lacado Tablero Melaminizado	Blanco - Cera Natural	15 kg cajón	2 cajones exteriores con sistema Soft Closing y un cajón interior con sistema push Guías con freno Soft Closing Sistema antivuelco



Swing 120x60 cm

CUNA SWING 120x60



Medidas internas	Material	Color	Alturas somier	Peso Soportado	Características	Opcionales
Largo 117 cm Ancho 59,4 cm	Haya MDF Lacado	Blanco - Cera Natural	Regulable en 2 alturas (no colecho) 26 cm 46,4 cm	20 kg	Incluye somier con sistema relax Laterales fijos	Colchón 117x57cm Almohada CH-570

Conoce nuestra cuna más natural

La cuna Mountain mantiene el tacto original de la madera de haya, conservando su tono claro y natural.

Su diseño de formas ligeras y depuradas, la hace perfecta para cualquier tipo de habitación.





¿Prefieres una cuna fija?

Puedes elegir montarla sin ruedas y gracias a su altura, no necesita de lateral móvil para acceder al bebé en su interior.

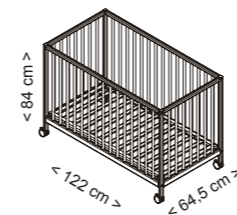
Convertible en colecho con nuestro complemento CP-2007.

Textiles disponibles en págs. 78 a 83

COLORES



CUNA MOUNTAIN 120X60



Medidas internas	Material	Color	Alturas somier	Peso Soportado	Características	Opcionales
Largo 117 cm Ancho 59,5 cm	Haya	Blanco Blanco - Ecowood Antracita - Ecowood Ecowood Blue Stone Mint - Ecowood	Regulable 5 alturas colecho 22,6 cm 27,6 cm 32,6 cm 37,6 cm 42,6 cm	20 kg	Convertible en colecho Laterales fijos Puedes retirar el lateral y añadir la barrera quitamiedos Con 4 ruedas, dos de ellas con freno	Colchón 117x57cm Almohada CH-570 Kit colecho CP-2007 MONT-1863 Barrera Montessori Textil cuna 120x60 cm



Big Trevi



Fomenta la autonomía de tu hijo con la barrera quitamiedos de la línea Micussori.

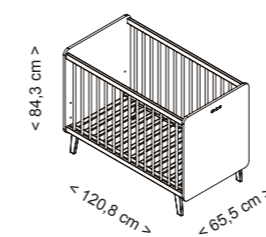
Un complemento que se integra perfectamente en cualquier decoración, ofreciendo tranquilidad a los padres y libertad a los pequeños aventureros.

Textiles disponibles en págs. 78 a 83

COLOR

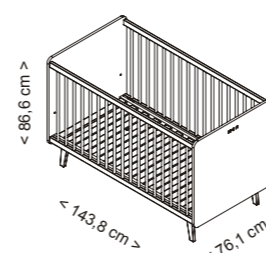


CUNA TREVI 120x60



Medidas internas	Material	Color	Alturas somier	Peso Soportado	Características	Opcionales
Largo 117 cm Ancho 59,5 cm	Haya MDF Lacado	Blanco - Ecowood	Regulable en 3 alturas (no colecho) 20,4 cm 30 cm 42,8 cm	20 kg	Laterales fijos Con patas	Cambiador Cuna CP-744 Colchón 117x57 cm Almohada CH-570 Textil cuna 120x60 cm

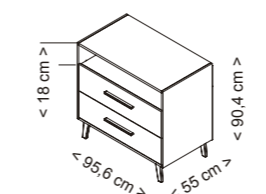
CUNA BIG TREVI 140x70



Medidas internas	Material	Color	Alturas somier	Peso Soportado	Características	Opcionales
Largo 143,8 cm Ancho 76,1 cm	Haya MDF Lacado	Blanco - Ecowood	Regulable en 2 alturas (no colecho) 21,5 cm 44 cm	30 kg	Convertible en camita Puedes añadirle tanto a la camita como a la cuna la barrera quitamiedos Laterales fijos Con patas	MONT-1863 Barrera Montessori, solo en versión cuna Colchón 137x67 cm Almohada CH-1097 Textil cuna 140x70 cm

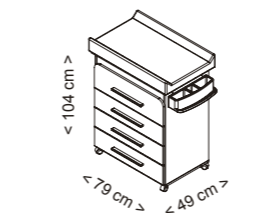
*Incluye kit conversión a camita

CÓMODA TREVI CO-1959



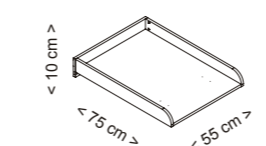
Material	Color	Peso Soportado	Características	Opcionales
Haya MDF Lacado Tablero chapado de haya	Blanco - Ecowood	15 kg por cajón	Cuenta con un estante superior sin puerta para mejor acceso Guías con freno Soft Closing Sistema antivuelco	Cambiador cómoda CP-1969

BAÑERA TREVI B-1960



Material	Color	Peso Soportado	Características	Opcionales
Haya MDF Lacado Tablero chapado de haya	Blanco - Ecowood	15 kg cajón 15 kg tapizado cambiador 9 kg cubeta	4 cajones Convertible en cómoda retirando la cubeta y demás elementos de bañera Con ruedas Incluye tapizado de plástico Estrellas beige, cubeta, jabonera y desagüe	Patas cómoda CP-1963

CAMBIADOR CP-1969



Material	Color	Peso Soportado	Características
MDF Lacado Tablero Melaminizado	Blanco Madera	15 kg	Incluye tapizado de plástico: Blanco: Estrellas Gris / Lunares Beige / Rabbits Madera: Lunares Beige / Rabbits

Dolce Magic



Iluminación Led

Esta cuna se convierte en:

- COLECHO: Opcional CP-2007
- ESCRITORIO: Opcional Desk Kit CP-1953

Otros complementos opcionales:

- CAMBIADOR CUNA: CP-744
- CAJÓN: CP-949

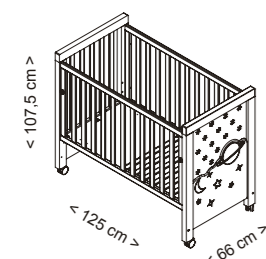


Textiles disponibles en págs. 78 a 83

COLORES

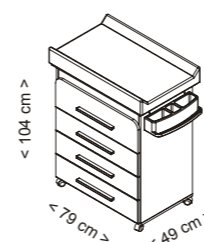


CUNA DOLCE MAGIC 120X60



Medidas internas	Material	Color	Alturas somier	Peso Soportado	Características	Opcionales
Largo 117 cm	Haya	Blanco	Regulable en 5 alturas colecho	20 kg	Convertible en colecho Incluye panel luminoso led de compañía con motivo de estrellas Funciona con pilas Con 4 ruedas, dos de ellas con freno Somier Relax Puedes retirar el lateral y añadir la barrera quitamiedos	Cajón CP-949 Luxe Kit colecho CP-2007 CP-1953 Desk Kit MONT-1863 Barrera Montessori Colchón 117 x 57 cm Almohada CH-570 Cambiador CP-744 Textil cuna 120x60 cm
Ancho 59,5 cm	MDF Lacado Metacrilato	Blanco - Ecowood	31,9 cm 5,1 cm 41,5 cm 44,7cm 52,3cm			

BAÑERA DOLCE MAGIC B-2012



Material	Color	Peso Soportado	Características	Opcionales
MDF Lacado Tablero chapado de haya	Blanco Blanco - Madera	15 kg cajón 15 kg tapizado cambiador 9 kg cubeta	4 cajones Convertible en cómoda retirando la cubeta y demás elementos de bañera Con ruedas Incluye tapizado de plástico Estrellas gris (Blanco) / Lunares beige (Blanco - Waterwood) Incluye cubeta, jabonera y desagüe	Patas comoda CP-1963

Happy



La cuna Happy de 120 x 60 cm está disponible en color blanco y cera natural-blanco, y tiene su textil opcional a juego, 100% algodón. También podrás completar la habitación del bebé con su bañera convertible en cómoda. ¡Combínala para conseguir la habitación perfecta!

COLORES



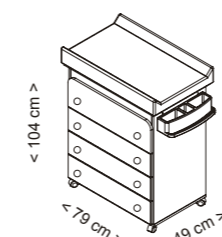
Referencia	Medidas	Composición	Color	Características
KIT PROTECTOR + NÓRDICO TX-1650 HAPPY	120x60 cm x 38 cm alto	Percal 100% algodón	Blanco con motivos de colores	Nórdico reversible. Nórdico y protector ambos desenfundables. Ambas prendas incluyen relleno.

CUNA HAPPY 120X60



Medidas internas	Material	Color	Alturas somier	Peso Soportado	Características	Opcionales
Largo 117 cm Ancho 59,5 cm	Haya MDF Lacado	Blanco Blanco - Ecowood	Regulable en 5 alturas colecho 30 cm 36,4 cm 39,6 cm 42,8 cm 52,4 cm	20 kg	Convertible en colecho y cuna gemelar. Puedes retirar el lateral y añadir la barrera quitamiedos. Lateral móvil Con 4 ruedas, dos de ellas con freno	Cajón CP-949 Luxe Cambiador de cuna CP-744 Kit Relax CP-1775 Kit Gemelar CP-1774 Kit desk CP-1953 MONT-1863 Barrera Montessori Colchón de cuna 117 x 57 cm Almohada CH-570 Kit Colecho CP-2007 Textil cuna 120x60 cm

BAÑERA HAPPY B-1940



Material	Color	Peso Soportado	Características	Opcionales
MDF Lacado Tablero chapado de haya	Blanco Madera-Blanco	15 kg cajón 15 kg tapizado cambiador 9 kg cubeta	4 cajones Convertible en cómoda retirando la cubeta y demás elementos de bañera Con ruedas Incluye Tapizado de plástico Lunares beige / Cubeta, jabonera y desagüe	Patas comoda CP-1963

Globito



Esta cuna se convierte en:

- COLECHO: Opcional CP-2007
- ESCRITORIO: Opcional Kit Desk CP-1953
- GEMELAR: Opcional Kit Duo CP-1774

Otros complementos opcionales:

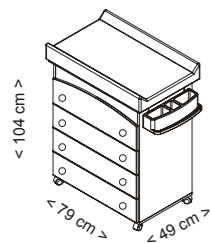
- CAMBIADOR CUNA: CP-744
- SOMIER RELAX: Kit Relax CP-1775
- CAJÓN: CP-949 Luxe

Textiles disponibles en págs. 78 a 83

COLOR



BAÑERA B-970



Material	Color	Peso Soportado	Características	Opcionales
Tablero melaminizado	Blanco	15 kg cajón 15 kg tapizado cambiador 9 kg cubeta	4 cajones Convertible en cómoda retirando la cubeta y demás elementos de bañera Con ruedas Tapizado de plástico Cubeta, jabonera y desagüe	Patas cómoda CP-1963

CUNA GLOBITO 120X60



Medidas internas	Material	Color	Alturas somier	Peso Soportado	Características	Opcionales
Largo 117 cm Ancho 59,5 cm	Haya MDF Lacado	Blanco	Regulable en 5 alturas colecho 35,5 cm 38,7 cm 45,1 cm 48,3 cm 54,9 cm	20 kg	Convertible en colecho y cuna gemelar. Puedes retirar el lateral y añadir la barrera quitamiedos. Lateral móvil Con 4 ruedas, dos de ellas con freno	Cajón CP-949 Luxe Cambiador de cuna CP-744 Kit Relax CP-1775 Kit Gemelar CP-1774 Kit Escritorio CP-1953 MONT-1863 Barrera Montessori Colchón de cuna 117 x 57 cm Almohada CH-570 Kit Colecho CP-2007 Textil cuna 120x60 cm

Sweet Bear

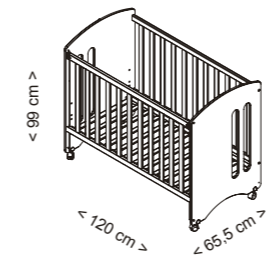
¡La cuna más dulce de Micuna!



COLOR 

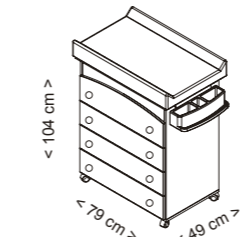
Referencia	Medidas	Composición	Color	Características
KIT PROTECTOR + NÓRDICO TX-700 SWEET BEAR	120x60 cm x 58 cm alto	Percal 100% algodón	Blanco - Gris	Nórdico y protector ambos desenfundables. Ambas prendas incluyen relleno.

CUNA SWEET BEAR 120X60



Medidas internas	Material	Color	Alturas somier	Peso Soportado	Características	Opcionales
Largo 117 cm Ancho 65,5 cm	Haya MDF Lacado	Blanco	Regulable en 5 alturas colecho 27,5 cm 30,7 cm 37,1 cm 40,3 cm 49,9 cm	20 kg	Convertible en colecho y cuna gemelar. Puedes retirar el lateral y añadir la barrera quitamiedos. Lateral móvil Con 4 ruedas, dos de ellas con freno	Cajón CP-949 Luxe Cambiador de cuna CP-744 Kit Relax CP-1775 Kit Gemelar CP-1774 Kit Escritorio CP-1953 MONT-1863 Barrera Montessori Colchón de cuna 117 x 57 cm Almohada CH-570 Kit Colecho CP-2007 Textil cuna 120x60 cm

BAÑERA SWEET BEAR B-970



Material	Color	Peso Soportado	Características	Opcionales
Tablero melaminizado	Blanco	15 kg cajón 15 kg tapizado cambiador 9kg por cubeta	4 cajones Convertible en cómoda retirando la cubeta y demás elementos de bañera Con ruedas Tapizado de plástico Estrellas gris Cubeta, jabonera y desagüe	Patas cómoda CP-1963

Sabana



Esta cuna se convierte en:

- COLECHO: Opcional CP-2007
- ESCRITORIO: Opcional Kit Desk CP-1953
- GEMELAR: Opcional Kit Duo CP-1774

Otros complementos opcionales:

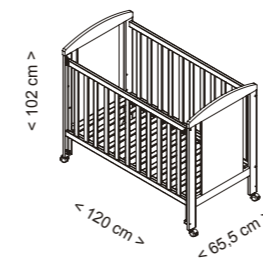
- CAMBIADOR CUNA: CP-744
- SOMIER RELAX: Kit Relax CP-1775
- CAJÓN: CP-949 Luxe

COLOR



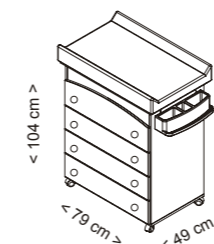
Referencia	Medidas	Composición	Color	Características
KIT PROTECTOR + NÓRDICO TX-700 SABANA	120x60 cm x 58 alto	Percal 100% algodón	Blanco - Gris	Nórdico y protector ambos desenfundales. Ambas prendas incluyen relleno.

CUNA SABANA 120X60



Medidas internas	Material	Color	Alturas somier	Peso Soportado	Características	Opcionales
Largo 117 cm Ancho 59,5 cm	Haya MDF Lacado	Blanco	Regulable en 3 alturas colecho 28,5 cm 36,6 cm 50,9 cm	20 kg	Convertible en colecho y cuna gemelar. Puedes retirar el lateral y añadir la barrera quitamiedos. Lateral móvil Con 4 ruedas, dos de ellas con freno	Cajón CP-949 Luxe Cambiador de cuna CP-744 Kit Relax CP-1775 Kit Gemelar CP-1774 Kit desk CP-1953 MONT-1863 Barrera Montessori Colchón de cuna 117 x 57 cm Almohada CH-570 Kit Colecho CP-2007 Textil cuna 120x60

BAÑERA SABANA B-970



Material	Color	Peso Soportado	Características	Opcionales
Tablero melaminizado	Blanco	15 kg cajón 15 kg tapizado cambiador 9kg por cubeta	4 cajones Convertible en cómoda retirando la cubeta y demás elementos de bañera Con ruedas Tapizado de plástico Estrellas gris Cubeta, jabonera y desagüe	Patas cómoda CP-1963

¡La cuna plegable de Micuna!



Descubre la nueva cuna plegable Simona de Micuna, el equilibrio perfecto entre funcionalidad, diseño y calidad. Disponible en dos acabados elegantes, blanco y ecowood, esta cuna es ideal para adaptarse a cualquier espacio y estilo.

Gracias a su innovador sistema de plegado, esta cuna se reduce a un tamaño muy compacto, lo que la convierte en la opción perfecta para guarderías que buscan optimizar el espacio, hoteles que desean ofrecer comodidad a las familias sin renunciar al diseño, segundas residencias donde la versatilidad es clave y casas de los abuelos, para que no ocupe espacio innecesario cuando no se utiliza.

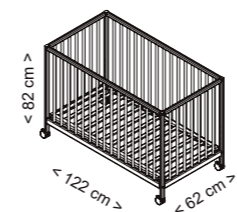
A diferencia de otras cunas plegables, nuestra cuna está fabricada con madera de haya, garantizando una robustez y durabilidad superiores.

¡Descúbrela y aprovecha todas las posibilidades que ofrece!

Textiles disponibles en págs. 78 a 83



CUNA SIMONA 120X60



Medidas internas	Material	Color	Alturas somier	Peso Soportado	Características	Opcionales
Largo 119 cm Ancho 60,8 cm	Haya	Blanco Ecowood	Regulable 3 alturas 20 cm 32,5 cm 45,5 cm	20 kg	Plegable 3 posiciones de somier Lateral no móvil 2 ruedas incrustadas	Colchón de cuna 117 x 57 cm CH-570 almohada Textil de cuna 120 x 60



Textiles y Complementos Cuna

Encuentra los colchones, textiles y kits que mejor se adapten a tu cuna




Textil Rabbits

- Nórdico y protector reversible
- Relleno incluido en nórdico y protector
- Tejido de muselina algodón 100%
- Nórdico y protector desenfundables



Nórdico reversible



Kit protector

COLOR



	Medidas	Composición	Color	Características
KIT NÓRDICO + PROTECTOR MINICUNA TX-2016 RABBITS	90x70 cm x alto 18 cm	Percal y muselina 100% algodón	Blanco - Arena	Nórdico reversible Nórdico y protector ambos desenfundables Ambas prendas incluyen relleno
KIT PROTECTOR + NÓRDICO TX-1650 RABBITS	120x60 cm x alto 58 cm	Percal y muselina 100% algodón	Blanco - Arena	Nórdico reversible Nórdico y protector ambos desenfundables Ambas prendas incluyen relleno
KIT PROTECTOR + NÓRDICO TX-1732 RABBITS	140x70 cm x alto 38 cm	Percal y muselina 100% algodón	Blanco - Arena	Nórdico reversible Nórdico y protector ambos desenfundables Ambas prendas incluyen relleno

Textil Mousse

- Nórdico y protector reversibles
- Relleno incluido en nórdico y protector
- Tejido de muselina algodón 100%
- Nórdico y protector acolchados
- No desenfundables



Acolchado con motivo de estrellas

COLORES



	Medidas	Composición	Color	Características
KIT PROTECTOR + NÓRDICO TX-1650 MOUSSE	120x60 cm	Muselina 100% algodón	Azul-Arena / Rosa-Arena	Nórdico y protector alto reversibles no desenfundable. Ambas prendas incluyen relleno
KIT PROTECTOR + NÓRDICO TX-1732 MOUSSE	140x70 cm x alto 38 cm	Muselina 100% algodón	Azul-Arena / Rosa-Arena	Nórdico y protector alto reversibles no desenfundable. Ambas prendas incluyen relleno



Textil Green Life



- Relleno incluido en nórdico y protector
- Nórdico y protector desenfundables para fácil lavado
- Tejido estampado algodón 100%
- Disponible con protector alto o protector bajo

COLOR



	Medidas	Composición	Color	Características
KIT PROTECTOR + NÓRDICO TX-1650 GREEN LIFE	120x60 cm x alto 38 cm	Percal 100% algodón	Blanco con motivos verdes	Nórdico y protector ambos desenfundables El protector tiene 38 cm de altura y rodea el cabezal y medios laterales de la cuna Ambas prendas incluyen relleno
KIT PROTECTOR + NÓRDICO TX-1650 NEW GREEN LIFE	120x60 cm x alto 18 cm	Percal 100% algodón	Blanco con motivos verdes	Nórdico y protector ambos desenfundables El protector tiene 18 cm de altura y rodea todo el perímetro de la cuna Ambas prendas incluyen relleno

Textil Galaxy



- Nórdico reversible
- Relleno incluido en nórdico y protector
- Nórdico y protector desenfundable para fácil lavado
- Protector para cubrir todo el perímetro
- Tejido estampado algodón 100%

COLOR



	Medidas	Composición	Color	Características
KIT PROTECTOR + NÓRDICO TX-1650 GALAXY	120x60 cm alto 18 cm	Piqué 100% algodón	Gris	Nórdico reversible Nórdico y protector ambos desenfundables El protector tiene 18 cm de altura y rodea todo el perímetro de la cuna Ambas prendas incluyen relleno

Shine



Estampado estrellas Shine



KIT PROTECTOR + NÓRDICO TX-1650 SHINE

Medidas	Composición	Color	Características
120x60 cm	Percal 100% algodón	Blanco con motivos grises	Nórdico y protector ambos desenfundales. El protector rodea toda la cuna. Ambas prendas incluyen relleno.

Claire



Estampado Claire



KIT PROTECTOR + NÓRDICO TX-1650 CLAIRE

Medidas	Composición	Color	Características
120x60 cm x alto 18 cm	Percal 100% algodón	Blanco con motivos negros	Nórdico y protector ambos desenfundales. El protector rodea toda la cuna. Ambas prendas incluyen relleno.



Textil Nature

- Relleno incluido en nórdico y protector
- Nórdico y protector desenfundable para fácil lavado
- Tejido textura Chambray
- Disponible en dos colores



KIT PROTECTOR + NÓRDICO TX-1650 NATURE

KIT PROTECTOR + NÓRDICO TX-1732 NATURE

Medidas	Composición	Color	Características
120x60 cm x alto 44 cm	Chambray 80% algodón 20% poliéster	Beige Gris	Nórdico y protector ambos desenfundales. Ambas prendas incluyen relleno.
140x70 cm x alto 38 cm	Chambray 80% algodón 20% poliéster	Beige	Nórdico y protector ambos desenfundales. Ambas prendas incluyen relleno.



En Micuna investigamos y analizamos las **recomendaciones mundiales sobre el sueño del bebé** y las aplicamos a nuestros productos, garantizando el descanso y seguridad.

Todos los colchones llevan tratamiento antiácaros. Fabricado en España.

Material viscoelástico termosensible de alta tecnología. Se amolda al cuerpo bajo la influencia de la temperatura corporal. Alivia la presión en las zonas de riesgo (hombros, caderas y talones). Producto antialérgico y transpirable.

Colchón núcleo articulado

La inclinación mejora la respiración, reduce la presión que ejerce la cabeza sobre el colchón, reduciendo la posibilidad de plagiocefalia posicional, favoreciendo la digestión y reduciendo la regurgitación. Este sistema evita situaciones peligrosas como el efecto máscara y semi incorporado, reduce la reinhalación de CO2.

CH-1740 R&R basic (117x57x10cm)

CH-1741 R&R basic (137x67x10cm)



- 1 **Detalle del interior**
Núcleo PAD, poliuretano de alta densidad.
- 2 **Núcleo articulado 25D**
- 3 **Tejido Safe&Clean**
- 4 **Tejido STRECH.** Cara superior del colchón formada por tejido técnico que permite una transpiración DEL 60%, evitando que se condense la humedad.
- 5 **Antivuelco y Semi rulo** (Sólo desenfundable el semi rulo)

Almohadas



CH-570 (cuna 60 cm)



CH-1097 (cuna 70 cm)

Colchón Viscoelástico

Este colchón viscoelástico cuenta con un núcleo compuesto de HR Aquapur®, que debido a sus células abiertas facilita la circulación del aire en el interior del colchón, haciendo que sea muy transpirable, y de una capa de visco Innogel® a cada lado, que se adapta al cuerpo del bebé, aliviando presiones. Contiene un alto número de partículas de gel de alta densidad que retrasan la absorción del calor, creando un entorno de descanso óptimo para el bebé.


CH-2015 (88x68x12 cm) Minicuna Big Converbaby 90 x 70

CH-1293 (116x57x12 cm) Cuna 120 x 60

CH-1294 (137x67x12 cm) Cuna 140 x 70



- 1 **Visco Innogel®**
- 2 **Núcleo interior perforado HR Aquapur®**
- 1 **Visco Innogel®**



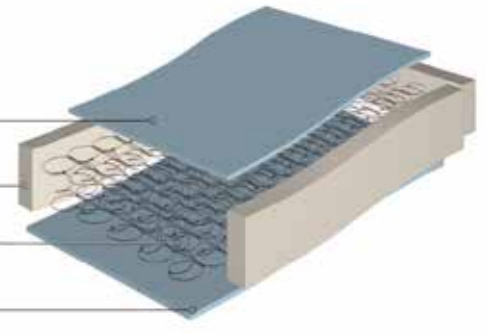
Colchón Muelles

Este colchón destaca por ser altamente transpirable. Su núcleo de muelle Bonell permite la circulación del aire, evitando la acumulación de bolsas de CO2. Es perfecto para aquellos bebés que, a la hora de dormir, tienden a sudar o viven en zonas de gran humedad. Además, cuenta con un marco de seguridad que mantendrá al bebé en el centro del colchón.

CH-660 (116x57x14 cm) Cuna 120 x 60



- 1 **HR Aquapur®**
- 2 **Marco perimetral de seguridad**
- 3 **Núcleo interior muelle Bonell**
- 1 **HR Aquapur®**



Colchón Espuma

El colchón de espuma cuenta con un núcleo de HR Aquapur®, que posee miles de micro-poros que favorecen la circulación del aire por el interior del colchón, garantizando una extraordinaria regulación climática, una única confortabilidad y evitando acumulaciones de humedad.

CH-620 (116x57x9 cm) Cuna 120 x 60



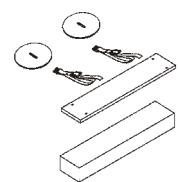
- 1 **Núcleo interior perforado HR Aquapur®**





Duerme junto a tu bebé

El Kit Colecho te permite dormir plácidamente cerca de tu bebé siempre que quieras. Incluyen cintas de sujeción, topes de ajuste, colchoneta tapizada y base de unión entre la cama y la cuna.



**KIT COLECHO
CON PUENTE
CP-2007**

Medidas	Composición	Color	Características	Incluye
Alto 10 cm Largo 110 cm Profundo 10 cm	Tablero Melaminizado MDF	Blanco	Compatible con camas con marco, canapé y base tapizada Con las múltiples posiciones de la cuna puede tener 3 ó 5 posiciones de somier	Cintas de sujeción 2,20 cm aprox. Topes de ajuste Colchoneta tapizada Base de unión



El complemento gemelar perfecto para unir dos cunas, del mismo o de distinto modelo, con un sistema fácil, sencillo y seguro. Este complemento es ideal para hacer que nuestros bebés sigan durmiendo juntos después de nacer. Además, el kit incluye un bonito portafotos con forma del saquito donde la cigüeña transporta a los bebés, para que podáis personalizarlo con una foto familiar.



**KIT GEMELAR
CP-1774**

Medidas	Composición	Color	Características	Incluye
Alto 13,5 cm Largo 116 cm Ancho 13 cm	Tablero Melaminizado	Blanco	Incluye plafón, base y colchoneta No es compatible con Kit Colecho ni somier reclinable	Dos piezas de unión de cabezales, uno de ellos con marco portafotos incorporado Colchoneta Base de unión para ambos somieres



Descubre todos los Beneficios de Relax System

La inclinación mejora la respiración, reduce la presión que ejerce la cabeza sobre el colchón, reduciendo la posibilidad de plagiocefalia posicional, favoreciendo la digestión y reduciendo la regurgitación. Este sistema, proporciona al bebé la posición más segura: dormir boca arriba, evita situaciones peligrosas como el efecto máscara y semi incorporado, reduce la reinhalación de CO2.

Complementa con colchón articulado para dos inclinaciones de somier: 7° y 10°. (Pág. 80)



Investigamos las **Recomendaciones Mundiales** sobre el sueño del bebé, aplicándolas a nuestros productos y garantizando el descanso y la seguridad.

Consulta en el apartado **Otros complementos** de la cuna, si tu modelo es compatible con este complemento.



Posición BOCA ARRIBA
Posición que reduce el síndrome de muerte súbita del lactante. Posición que reduce la reinhalación de CO2.



Posición RELAX SYSTEM
Para una menor reinhalación de CO2 debemos colocar a nuestro bebé en un ángulo inclinado.

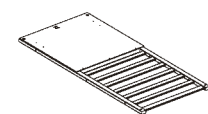


Posición BOCA ABAJO
La OMS recomienda la posición boca arriba para el descanso seguro y placentero del bebé.



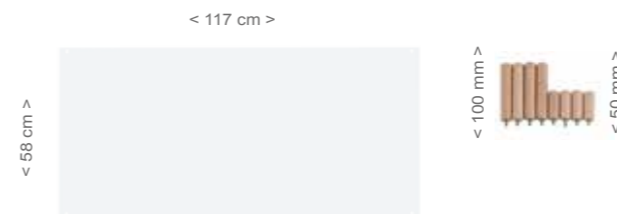
Posición DE LADO
Dormir boca arriba reduce el efecto máscara, por el que un material blando o acolchado puede tapan a la cara del bebé impidiendo su respiración.

- Aire O2
- Mayor concentración CO2

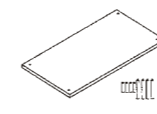


SOMIER INCLINABLE CP-1775 RELAX SYSTEM KIT
SOMIER INCLINABLE CP-1833 RELAX SYSTEM KIT

Medidas	Composición	Características	Observaciones
Para cuna 120 x 60	Haya MDF	No compatible con Kit Gemelar	Revisar modelo de cuna para identificar el somier compatible



Convierte las cunas indicadas en el catálogo en un práctico y cómodo escritorio con el complemento opcional KIT DESK. Cuando tu bebé empiece el cole, no sólo podrá utilizarlo para hacer sus deberes, sino que podrá dar rienda suelta a su creatividad. Disponible sólo para algunos modelos de cunas de 120x60 cm



KIT ESCRITORIO CP-1953 DESK KIT


Medidas	Composición	Color	Características
"Alto 2 cm Ancho 117 cm Profundo 58 cm"	Haya Tablero Melaminizado	Blanco	Tablero escritorio con elevadores regulables en 4 alturas con elevadores Se puede montar inclinado

Cajón cuna opcional

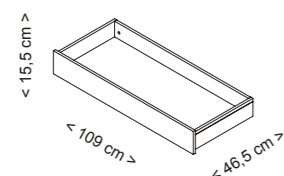
Con los cajones opcionales de Micuna podrás aportar a tu cuna un extra de almacenamiento, para poder guardar lo que necesites y aprovechar al máximo el espacio.



Cajón bajo cuna CP-949 Luxe color Madera



CAJÓN BAJO CUNA CP-949 LUXE

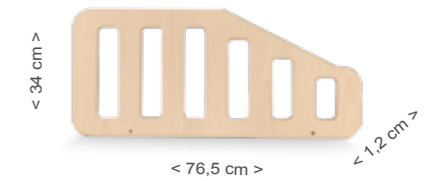


Medidas	Composición	Color
Alto 15,5 cm	Tablero Melaminizado	Blanco
Ancho 109 cm		Madera
Profundo 46,5 cm		

Barrera quitamiedos



La barrera quitamiedos de la línea Micussori proporciona un entorno seguro para el sueño de los pequeños aventureros de casa. Es compatible con la mayoría de nuestras cunas y camitas. Consultar modelos compatibles*.




Medidas	Composición	Color	Caraterísticas
BARRERA PARA CUNA MONT-1863 Alto 34 cm Ancho 76,5 cm Profundo 1,2 cm	MDF lacado Contrachapado de Haya	Blanco Waterwood	Barrera Montessori quitamiedos para cunas y camitas. Consultar modelos compatibles*
			Cunas 120 x 60: Poner en la altura más baja del somier y sin ruedas
			Cunas 140 x 70 y camita: Poner en la altura más baja del somier
			*Modelos compatibles cunas 140 x 70: Big Martha, Big Nature y Big Trevi *Modelos compatibles camita 140 x 70: Big Martha, Big Nature y Bed Swing

Cambiador cuna



Si tienes poco espacio, este es tu complemento perfecto. Con el accesorio opcional Cambiador cuna CP-744 podrás convertir tu cuna de 120x60 cm en una cuna-cambiador. Además, podrás colocarlo en posición vertical para que no moleste a tu bebé en las noches. Consulta su compatibilidad con la cuna que has escogido.



CAMBIADOR CUNA CP-744

Medidas	Composición	Color	Caraterísticas
CAMBIADOR CUNA CP-744 Alto 10 cm Ancho 53 cm Profundo 80 cm	Tablero melaminizado Tapizado de plástico	Estrellas Gris	Peso soportado 15 kg
		Lunares Beige	
		Rabbits	



Mobiliario

Todo el mobiliario de micuna está diseñado y fabricado en España

Cómodas y Accesorios



CO-1972



CO-1959 TREVI



CO-1247



CO-1804

*Disponible también con tiradores bola



CO-1966 MARTHA



CO-1836 SWING

Tiradores



Tirador Bola TI-926
Opcional
Colores Blanco y Ecowood

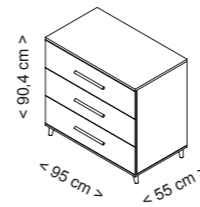


T. Estrella TI-2003
Opcional
Color Blanco
Pack 2 ud.



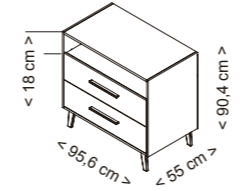
T. Estrella TI-1230
Opcional
Color Blanco

CÓMODA CO-1972



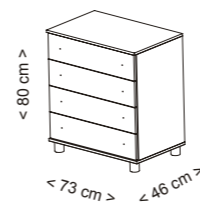
Material	Color	Peso Soportado	Características	Opcionales
Haya MDF lacado Tablero Melaminizado	Blanco - Madera	15 kg cajón	Sistema Soft Closing cajones Incluye patas Limpieza en seco	Cambiador cómoda CP-1969

CÓMODA TREVI CO-1959



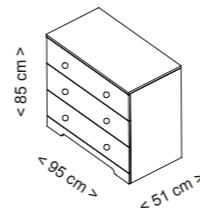
Material	Color	Peso Soportado	Características	Opcionales
Haya MDF Lacado Tablero chapado de haya	Blanco - Ecowood	15 kg por cajón	Cuenta con un estante superior sin puerta para mejor acceso Guías con freno Soft Closing Sistema antivuelco	Cambiador cómoda CP-1969

CÓMODA CO-1247



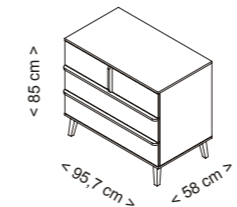
Material	Color	Peso Soportado	Características	Opcionales
Haya MDF lacado Tablero Melaminizado	Blanco	15 kg cajón	4 cajones Incluye kit de anclaje a pared Incluye tirador Bola Blanco TI-926	Cambiador cómoda CP-1969 Patas cómoda CP-1963 Tirador Bola TI-926 Ecowood Tirador Estrella TI-2003 (Pack 2 ud.) Tirador Estrella TI-1230

CÓMODA CO-1804



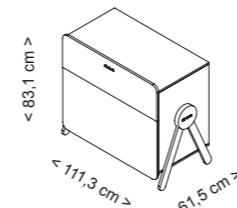
Material	Color	Peso Soportado	Características	Opcionales
Haya MDF lacado Tablero Melaminizado	Blanco	15 kg cajón	Disponibles con TI-2003 Estrella o TI-926 Bola en todos sus colores 3 cajones Incluye kit de anclaje a pared	Cambiador cómoda CP-1969

CÓMODA MARTHA CO-1966



Material	Color	Peso Soportado	Características	Opcionales
Haya Tablero melaminizado	Roble Acacia	15 kg cajón	3 cajones Guías con freno Soft Closing Sistema antivuelco 4 Patas incluidas	Cambiador Martha CP-1968

CÓMODA SWING CO-1836



Material	Color	Peso Soportado	Características
Haya MDF Lacado Tablero Melaminizado	Blanco - Cera Natural	15 kg cajón	2 cajones exteriores con sistema Soft Closing y un cajón interior con sistema push Guías con freno Soft Closing Sistema antivuelco

Muebles Cambiador



CP-1969
Madera-Tapizado
Lunares Beige

CP-1969
Madera-Tapizado
Rabbits

CP-1969
Blanco-Tapizado
Lunares Beige

CP-1969
Blanco-Tapizado
Rabbits

CP-1969
Blanco-Tapizado
Estrellas Gris

Cambiador solo compatible colección Martha

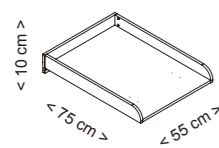
Igenihic ipsamet, idunt ut eaque dolupta non cus et, es assunt omnitatet eos sero beaqui nonsed mintiunte odignis assiniam untiist, sin nis et dolectur,



CP-1968 Martha
Madera-Tapizado
Rabbits

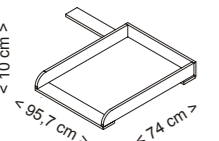


CAMBIADOR CP-1969




Material	Color	Peso Soportado	Características
MDF Lacado	Blanco	15 kg	Ajustable a todos los tamaños de nuestras cómodas, excepto Swing y Martha Incluye tapizado de plástico: Blanco: Estrellas Gris / Lunares Beige / Rabbits Madera: Lunares Beige / Rabbits
Tablero Melaminizado	Madera		

CAMBIADOR MARTHA CP-1968



Medidas internas	Material	Color	Peso Soportado	Características	Opcionales
Largo 73,4 cm	Tablero melaminizado	Roble	15 kg	Incluye anclaje a pared Tapizado de plástico Rabbits Sistema antivuelco	
Ancho 52 cm		Acacia			

Muebles Bañera



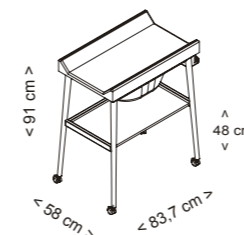
Puedes retirar todos los accesorios y transformarla en un moderno y práctico mueble auxiliar.



Fabricada con madera de haya, esta ligera bañera presenta patas redondeadas que le dan un toque moderno y seguro. La nueva cubeta de grandes dimensiones redefine la experiencia del baño, ofreciendo comodidad y mayor tiempo de uso. Incluye cubeta, jabonera y desagüe para extraer cómodamente el agua. Para facilitar su movilidad, dispone de 4 ruedas, dos de ellas con freno, aunque se pueden quitar fácilmente para hacerla fija.

COLORES  

BAÑERA B-2002 SMART



Medidas externas	Material	Color	Peso Soportado	Características
Alto 91 cm Ancho 83,7 cm Profundo 58 cm	Haya Tablero Melaminizado	Blanco Waterwood	15 kg por estante 15 kg Tapizado cambiador	Pies torneados 1 estante Con 4 ruedas, dos de ellas con freno. Puedes hacerla fija retirándole las ruedas Incluye Cubeta, jabonera, desagüe y tapizado (Blanco -Estrellas Gris y Waterwood - Rabbits) Tapizado extraíble

Muebles Bañera



B-1940 Madera - Blanco

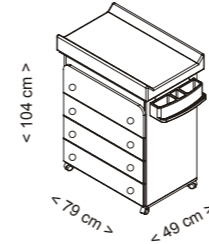


B-1940 Blanco

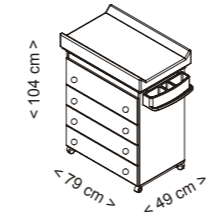


B-1940 Madera

BAÑERA B-1940



BAÑERA B-947

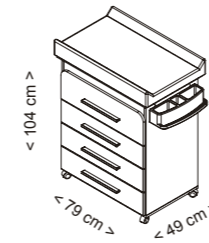


B-947 Blanco

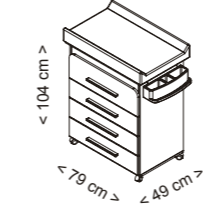


B-2012 Dolce Magic Blanco - Madera

BAÑERA DOLCE MAGIC B-2012



BAÑERA TREVI B-1960

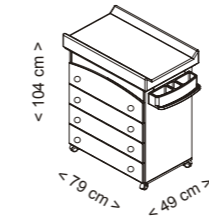


B-1960 Trevi



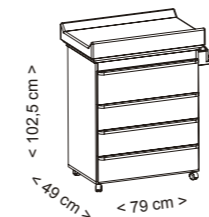
B-970 Blanco

BAÑERA B-970



B-1971 Martha Acacia
B-1971 Martha Roble

BAÑERA MARTHA B-1971



Material	Color	Peso Soportado	Características	Opcionales
Tablero melaminizado	Blanco Madera - Blanco Madera	15 kg cajón 15 kg Tapizado cambiador 9 kg cubeta	4 cajones Convertible en cómoda cambiando las ruedas por patas fijas y retirando la cubeta y demás elementos de bañera Incluye cubeta, jabonera, desagüe y tapizado a elegir entre las siguientes combinaciones: Blanco: Estrellas Gris / Lunares Beige / Rabbits Blanco-Madera: Rabbits / Lunares Beige Madera: Rabbits / Estrellas Gris	Patas cómoda CP-1963

Material	Color	Peso Soportado	Características	Opcionales
Tablero melaminizado	Blanco	15 kg cajón 15 kg Tapizado cambiador 9 kg cubeta	4 cajones Convertible en cómoda cambiando las ruedas por patas fijas y retirando la cubeta y demás elementos de bañera. Incluye cubeta, jabonera, desagüe y tapizado a elegir entre las siguientes combinaciones: Blanco: Estrellas Gris / Lunares Beige / Rabbits	Patas cómoda CP-1963

Material	Color	Peso Soportado	Características	Opcionales
MDF Lacado Tablero chapado de haya	Blanco Blanco - Madera	15 kg cajón 15 kg tapizado cambiador 9 kg cubeta	4 cajones Convertible en cómoda retirando la cubeta y demás elementos de bañera Con ruedas Incluye tapizado de plástico Estrellas gris (Blanco) / Lunares beige (Blanco - Waterwood) Incluye cubeta, jabonera y desagüe	Patas cómoda CP-1963

Material	Color	Peso Soportado	Características	Opcionales
Haya MDF Lacado Tablero chapado de haya	Blanco - Ecowood	15 kg cajón 15 kg tapizado cambiador 9 kg cubeta	4 cajones Convertible en cómoda retirando la cubeta y demás elementos de bañera Con ruedas Incluye tapizado de plástico Estrellas beige, cubeta, jabonera y desagüe	Patas cómoda CP-1963

Material	Color	Peso Soportado	Características	Opcionales
Tablero melaminizado	Blanco	15 kg cajón 15 kg Tapizado cambiador 9 kg cubeta	4 cajones Convertible en cómoda cambiando las ruedas por patas fijas y retirando la cubeta y demás elementos de bañera. Incluye cubeta, jabonera, desagüe y tapizado a elegir entre las siguientes combinaciones: Blanco: Estrellas Gris / Lunares Beige / Rabbits	Patas cómoda CP-1963

Material	Color	Peso Soportado	Características	Opcionales
Tablero melaminizado	Roble Acacia	15 kg cajón 15 kg tapizado cambiador 9 kg cubeta	Convertible en cómoda cambiando las ruedas por patas fijas y retirando la cubeta y demás elementos de bañera Incluye cubeta, jabonera, desagüe y tapizado PL-622 Rabbits 4 cajones con sistema Soft Closing	Patas cómoda CP-1963

Complementos Bañeras



Los muebles bañera de Micuna son muy prácticos ya que los puedes utilizar como bañera durante los primeros meses de tu bebé y posteriormente convertirlos en un mueble cambiador para su habitación.

Incluyen una amplia cubeta con jabonera y desagüe. Ruedas incluidas que facilitan su movilidad, con goma de alta calidad para proteger los suelos.

Gracias a su complemento opcional de pata fija, podrá transformarse en una práctica cómoda.

PATAS CÓMODA CP-1963



Alto 9 x Ø 4 cm
Material Haya
Colores: Roble / Blanco / Ecowood
4 patas

Tiradores



Tirador Bola TI-926
Opcional
Colores Blanco / Ecowood



Tirador Estrella TI-2003 **Tirador Estrella TI-1230**
Opcional / Pack 2 ud. Opcional / Pack 2 ud.
Color Blanco Color Blanco

Cambiador bañera opcional



CAMBIADOR PL-622
80x50 cm
Estrellas Gris

CAMBIADOR PL-622
80x50 cm
Estrellas Beige

CAMBIADOR PL-622
80x50 cm
Lunares Beige

CAMBIADOR PL-622
80x50 cm
Rabbits

Armarios



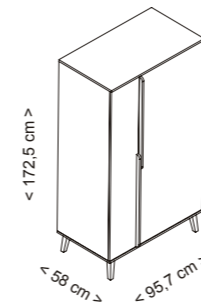
A-1967 Martha Acacia



A-1805

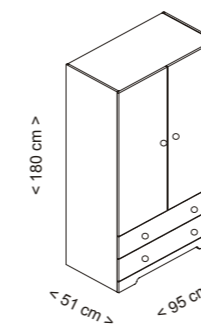
COLOR

ARMARIO MARTHA A-1967



Material	Color	Peso Soportado	Características
Haya Tablero melaminizado	Roble Acacia	15 kg cajón / estante	2 puertas con freno Soft Closing Incluye perchero, 6 baldas y 4 patas

ARMARIO A-1805



Material	Color	Peso Soportado	Características
MDF Lacado Tablero Melaminizado	Blanco	15 kg por cajón/estante	2 cajones Incluye barra perchero, 1 estante grande y tiradores Bola blanco TI-926

Opcional Tirador Bola TI-926 Ecowood
Tirador Estrella TI-2003 Blanco
Tirador Estrella TI-1230



Micussori

La familia Montessori de Micuna

Espejo Micussori

Espejo infantil con marco de madera en color blanco y barra de aprendizaje en Ecowood. La barra tiene tres alturas para ir adaptándose a la altura del bebé, se puede quitar y se convierte en un espejo de cuerpo entero. La superficie es de metacrilato de seguridad efecto espejo. Incluye sistema de fijación a la pared.



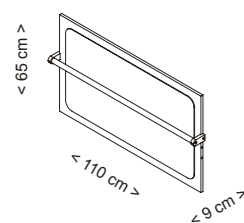
Con ayuda de la barra y el espejo aprenden a caminar con mayor decisión



COLOR



ESPEJO MONT-1922 MICUSSORI



Material	Color	Características	Que incluye
Tablero melaminizado Haya	Blanco - Ecowood	Espejo de seguridad de pedagogía Montessori con 2 posiciones de montaje (horizontal y vertical) y barra regulable en 3 alturas. Alturas barra: 24,5 cm / 31,5 cm / 38,5 cm	Incluye anclaje a pared

Micussori

La barrera quitamiedos de la línea Micussori se adapta a la mayoría de las cunas Micuna de 120x60 cm. Con cantos redondeados para evitar posibles rasguños, es el complemento perfecto para cuando tu bebé aprenda a bajar y subir solito de la cuna.

También es compatible con la cuna Big Martha, y Big Trevi de 140x70*. Con la Bed Swing, Big Martha en versión camita*.



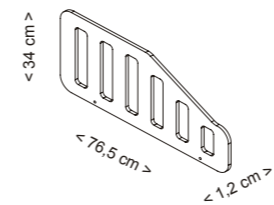
Fomenta la autonomía de los más pequeños para subir y bajar solitos de la cama



COLORES



BARRERA MONT-1863



Composición	Color	Características
MDF lacado Contrachapado de Haya	Blanco Waterwood	Barrera Montessori quitamiedos para cunas y camitas. Consultar modelos compatibles* Cunas 120 x 60: Poner en la altura más baja del somier y sin ruedas Cunas 140 x 70 y camita: Poner en la altura más baja del somier *Modelos compatibles cunas 140 x 70: Big Martha y Big Trevi Modelos compatibles camita 140 x 70: Big Martha y Bed Swing



Escalera

En la primera posición, Trotta es una escalerita de tres peldaños, perfecta para los aventureros más pequeños. El peldaño inferior puede plegarse hacia el interior, para cuando el niño no lo necesite y para ahorrar espacio en el hogar.



Evolutiva

La segunda posición está pensada para acompañar al niño en su crecimiento. Gracias al novedoso sistema de guías de Trotta, se puede cambiar su funcionalidad mediante movimientos muy sencillos e intuitivos, y sin necesidad de utilizar herramientas. Con un simple deslizamiento, el peldaño superior pasa a ser un peldaño oculto, reduciendo la altura del alzador.



COLOR

Asiento

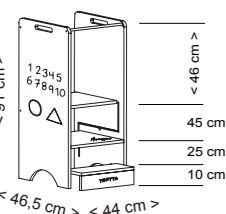
Trotta es también un asiento, colocando el peldaño superior en su posición de respaldo.

Aprendizaje

Sus laterales contienen un divertido juego para que el niño descubra por sí mismo las letras, los números y las formas geométricas básicas, recorriéndolas con su bola de trazado. Este sistema permitirá que el niño tome el primer contacto con la escritura y el dibujo bajo su propio ritmo de aprendizaje.



TORRE DE APRENDIZAJE MONT-1872 TROTТА



Material	Color	Características	Que incluye
Pino MDF lacado Tablero Melaminizado	Ecwood - Blanco	Torre de aprendizaje evolutiva con sistema corredero, estante convertible en asiento Evolutivo en altura con escalón plegable y zona de juego	Incluye puntero

designed by
CuldeSac™



OVO, diseño y vanguardia en tu cocina
 Es nuestra trona más internacional, la favorita de las celebrities, premiada y aclamada a nivel mundial por revistas especializadas y consumidores
¿No quieres tener tu propia OVO?
 Elige tu favorita entre las tres versiones disponibles: OVO ONE, de diseño nórdico combinada en madera de haya natural y blanco, OVO CITY una trona moderna y sofisticada de madera de haya color caoba y gris antracita, y la OVO TIMBER con un diseño urbano, combina el color Ecowood con gris antracita.



designed by
CuldeSac™



Trona Evolutiva 3 alturas



Convertible en trona alta con Kit opcional CP-1766

Convertible en sillita



OVO ONE

OVO CITY



BABY LED WEANING
 Con la nueva bandeja fija para trona OVO tu bebé tendrá los alimentos a su alcance y una mayor superficie para poder experimentar.



TRONA OVO ORIGINAL LUXE



KIT PATAS CP-1766 OVO

BANDEJA CP-1821 OVO

TAPIZADO TELA TX-1646 OVO



COLORES

Material	Color	Peso Soportado	Características	Opcionales
Material plástico (PE) Haya Metal (City)	One (Blanco - Natural) City (Gris Antracita - Caoba)	15 kg	Incluye bandeja circular 3 posiciones Luxe: juego de correas de PES Polipiel Convertible en silla	TX-1646 tapizado tela CP-1766 kit patas Bandeja OVO CP-1821

*Altura hasta el aro 73 cm

Medidas externas	Material	Color	Características
Largo 32 cm	Haya	Blanco Gris Antracita	Incluye 4 patas

*Altura hasta el aro 89 cm

Medidas externas	Material	Color	Características
Alto 1,2 cm Ancho 42 cm Profundo 24 cm	MDF Lacado	Blanco Gris Antracita	Bandeja frontal opcional para trona Ovo

Medidas externas	Material	Color	Características
Alto 29 cm Ancho 33 cm Profundo 32 cm	100% Poliéster 100% Poliéster-Polipiel (City y Jean)	Blanco / Beige / City	Se puede lavar en lavadora. Polipiel: limpieza con un paño húmedo



Mecedoras de lactancia


Colección de mecedoras de líneas depuradas con tejido de tacto suave, de fácil lavado y diseño ergonómico

Mar

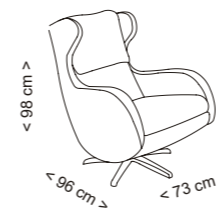


La mecedora **Mar** ofrece una amplia comodidad y confort tanto para el descanso como para el momento de las tomas. Su pie giratorio permite coger objetos cercanos sin tener que incorporarte. Además no necesita balancín, ya que dispone de un **sistema pendular** con el que podrás balancear y mecer a tu bebé.

TAPIZADOS



MECEDORA LACTANCIA MAR



Medidas internas	Material	Color	Tapizado	Composición tapizado	Peso soportado	Características	Opcionales
Asiento: Alto 62 cm Ancho 56,5 cm Profundo 50,5 cm	Espuma de poliuretano Pino MDF Lacado	Blanco	Polipiel Blanco Gris claro Gris noche Beige - Marrón Borreguito Blanco Borreguito Perla	Polipiel Blanco 85% PES 15% CO Gris Claro/Gris Noche/Beige/Marrón 100% PES	120 kg	Giratorio y pendular Polipiel Blanco fácil lavado Gris Claro, Gris Noche, Beige-Marrón: Tejido Acualine de fácil lavado y repelente a las manchas	Cojín Mural portabiberones

Flor



Sistema relax Slow System

El embarazo y los primeros meses de tu bebé es una etapa única, en la que es muy importante cuidarse y descansar. Ahora podrás pedir nuestra mecedora de lactancia FLOR con SLOW SYSTEM, un sistema con el que podrás descansar en tres cómodas posiciones. Elevar los pies favorece la circulación y ayuda a eliminar la hinchazón durante el embarazo.



Pata fija CP-1811 opcional
Otros complementos pág. 120



COLORES TAPIZADOS / PATA BLANCA



House Beige Rosa Tierra Gris Claro



Gris Noche Marrón Verde Nido Galaxy Estrellas Gris



Borreguito Blanco Borreguito Perla Polipiel Blanco Polipiel Gris

COLORES TAPIZADOS / PATA MADERA



House Beige Rosa Tierra Gris Claro

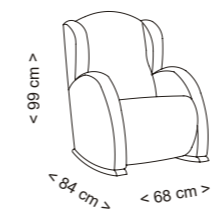


Gris Noche Marrón Verde Nido Galaxy Estrellas Gris



Borreguito Blanco Borreguito Perla Polipiel Blanco Polipiel Gris

MECEDORA LACTANCIA FLOR



Medidas internas	Material	Color balancín	Tapizado	Composición tapizado	Peso soportado	Características	Opcionales
Asiento: Alto 42 cm Ancho 50 cm Profundo 51 cm	Espuma de poliuretano Pino MDF Lacado	Blanco	Todos los tapizados disponibles	100% Polipiel 100% Poliéster Borreguito	120 kg	Borreguito Polipiel Blanco y Gris: Fácil lavado Galaxy Gris: Water repellent	Cojín Mural portabiberones Juego de patas fijas CP-1811

MECEDORA LACTANCIA FLOR SLOW SYSTEM

Medidas externas	Características	Opcionales
Alto 99 cm Ancho 68 cm Profundo 84-157 cm	Incluye sistema reclinable Slow System	Cojín de lactancia Mural portabiberones Juego de patas fijas CP-1811

Nanny



acualine
Repelente a las manchas



Pata fija CP-1811 opcional

Sistema relax Slow System

- ★ Posición Descanso
- ★ Posición Lectura
- ★ Posición Relax

Otros complementos Pág. 120



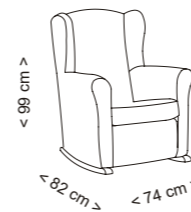
COLORES TAPIZADOS / PATA BLANCA



COLORES TAPIZADOS / PATA MADERA




MECEDORA LACTANCIA NANNY



MECEDORA NANNY SLOW SYSTEM

Medidas internas	Material	Color balancín	Tapizado	Composición tapizado	Peso soportado	Características	Opcionales
Asiento: Alto 42 cm Ancho 48 cm Profundo 50 cm	Espuma de poliuretano Pino MDF Lacado	Blanco Waterwood	Soft Grey House Polipiel Blanco Polipel Gris	Soft Grey 100% PES House 25% Lino 15% CO 40% Viscosa - 20% PES Polipiel Blanco 85% PES 15% CO Polipel Gris 50% PU 35% PES 15% CO	120 kg	Polipiel: Fácil lavado Soft Grey: Tejido Acualine de fácil lavado y repelente a las manchas House: Limpieza en seco	Cojín de lactancia Mural portabiberones Juego de patas fijas CP-1811
Medidas externas		Características			Opcionales		
Alto 99 cm Ancho 74 cm Profundo 82-114 cm		Incluye sistema reclinable Slow System			Cojín de lactancia Mural portabiberones Juego de patas fijas CP-1811		

Colores tapizados Mecedoras



Complementos Mecedoras

COJÍN DE LACTANCIA	Medidas	Material	Composición	Características
	Ancho 29 cm Largo 38 cm	Espuma Poliuretano	Gris Claro/Gris Noche/ Marrón/ Beige/Rosa Tierra/Verde Nido 90% Poliéster 10% Nylon Galaxy Gris 100% PES Polipiel Blanco 85% PES 15% CO Polipel Gris 50% PU 35% PES 15% CO	Disponible en todos los tapizados
MURAL PORTABIBERONES	Medidas	Composición		Características
	Alto 76 cm Ancho 26-38 cm	Gris Claro/Gris Noche/ Marrón/ Beige/Rosa Tierra/Verde Nido 90% Poliéster 10% Nylon Polipiel Blanco 85% PES 15% CO Polipel Gris 50% PU 35% PES 15% CO		Tejidos Acualine de fácil lavado y repelente a las manchas (en ausencia de los tapizados de Polipiel que deben de lavarse con paño húmedo). Protector de asiento y reposabrazos con bolsillos laterales.
JUEGO PATAS FIJAS CP-1811	Medidas	Material	Color	Características
	Alto 7,5 cm Ancho 7 cm Profundo 8 cm	Haya	Blanco	Complemento disponible para las mecedoras de lactancia Flor y Nanny.
POUFF CILINDRICO	Medidas	Material	Color	Características
	Alto 37,5 cm Diámetro: 45 cm	Espuma de Poliuretano Pino	Todos los tapizados disponibles	
POUFF RECTANGULAR	Medidas	Material	Color	Características
	Alto 37,5 cm Lado: 45 cm	Espuma de Poliuretano Pino	Todos los tapizados disponibles	