

# correllio



2025

# NOVA CRL-5521

PLEGADO AUTOMÁTICO COMPACTO, AMORTIGUACIÓN SUAVE Y CHASIS RESISTENTE AL DESGASTE



Peso del cochecito: 7,5 kg  
Carga máxima: 22 kg  
Material de las ruedas: goma  
Chasis del cochecito: aluminio

Accesorios:  
barra de seguridad  
cubrepiernas

BRUTO: 9,5 kg  
Tamaño de la caja:  
45,52658 cm

La tela tiene propiedades  
repelentes al agua y  
protección contra los rayos  
ultravioleta UPF 50

Ajuste de la inclinación del respaldo con  
correa



El cochecito se pliega  
automáticamente con una  
sola mano y se mantiene en  
posición vertical



**Coral  
Black**

**Desert  
Pink**

**Misty  
Grey**

**Rainforest  
Green**

**Sunrise  
Beige**

**Tangelo  
Orange**



# DELTA CRL- 5517

COCHECITO ELEGANTE Y FUNCIONAL CON NEUMÁTICOS DE GOMA Y PLEGADO AUTOMÁTICO



Peso del cochecito: 8,4 kg  
Carga máx.: 22 kg  
Material de la rueda: caucho  
Estructura del cochecito: aluminio

Accesorios:  
parachoque  
cubierta para las piernas

G.W.: 10,1 kg  
Tamaño del cartón:  
46,5x22,5x57 cm

La tela tiene propiedades  
repelentes al agua y  
protección contra los rayos  
ultravioleta UPF 50

Ajuste mecánico de la inclinación del respaldo



El cochecito se pliega  
automáticamente con una  
sola mano y se mantiene en  
posición vertical

**Coffee  
Black**

**Flint  
Grey**

**Jungle  
Green**

**Lava  
Grey**

**Rose  
Pink**

**Wheat  
Beige**

# BRAVO CRL- 8512



Ø 17 cm

Ø 24 cm

Peso del cochecito: 9,7 kg  
Carga máx.: 22 kg  
Material de la rueda: EVA  
Estructura del cochecito: aluminio

Accesorios:  
parachoque  
cubierta para las piernas  
posavasos  
mosquitera

G.W.: 11,8 kg  
Tamaño del cartón:  
46,5x23,5x74,5 cm

El tejido es repelente al agua y  
tiene protección UV UPF 50

Crystal  
Pink

Forest  
Grey

Lunar  
Grey

Ice  
Blue

Royal  
Beige

Pure  
Black

Spring  
Green

# BRAVO PLUS CRL- 5515



Ø 18 cm

Ø 26 cm

Peso del cochecito: 10,6 kg  
Carga máx.: 22 kg  
Material de la rueda: caucho  
Estructura del cochecito: aluminio

Accesorios:  
parachoque  
cubierta para las piernas  
posavasos  
mosquitera

G.W.: 13 kg  
Tamaño del cartón:  
46,5x23,5x74,5 cm

El tejido es repelente al agua y  
tiene protección UV UPF 50

Ivory  
Beige

Jet  
Black

Mist  
Grey

Oxford  
Blue

Palm  
Green

Storm  
Grey

Tango  
Orange

LA GAMA BRAVO ES UN COCHECITO PARA TODAS LAS ESTACIONES  
CON UN DISEÑO EXCEPCIONAL.  
PLEGADO CON UNA SOLA MANO Y NUEVAS SOLUCIONES TÉCNICAS

## BRAVO SL CRL- 5520



El tejido es repelente al agua y  
tiene protección UV UPF 50

Peso del cochecito: 10,6 kg  
Carga máx.: 22 kg  
Material de la rueda: caucho  
Estructura del cochecito: aluminio

Accesorios:  
parachoque  
cubierta para las piernas  
posavasos  
mosquitera

G.W.: 13,4 kg  
Tamaño del cartón:  
49x25,5x65,5 cm



Dos niveles de ajuste de la  
suspensión trasera



Bloqueo automático de las  
ruedas delanteras



Blush  
Pink

Cobalt  
Blue

Deep  
Grey

Fruit  
Green

Inc  
Black

Sand  
Beige



# BRAVO









# BRAVO Carbon CRL-5530

LA COMBINACIÓN IDEAL DE DESEOS TECNOLÓGICOS Y ESTÉTICOS:  
ESTRUCTURA LIGERA, AMORTIGUACIÓN SUAVE, TAMAÑO ÓPTIMO Y  
EQUIPAMIENTO COMPLEMENTARIO



Carbono

Ø 22 cm

Ø 18 cm

La luz LED

Peso del cochecito: 8,3 kg  
Carga máxima: 22 kg  
Material de las ruedas: goma  
Estructura del cochecito: aluminio

Accesorios:  
barra de seguridad  
cubrepiernas  
luz LED  
portavasos  
mosquitera

Peso bruto: 11,3 kg  
Tamaño del embalaje: 47x23x73 cm

El tejido es impermeable y  
protege contra la radiación  
UV UPF 50

La altura del manillar parental  
es ajustable

El cubrepiernas y la capota protegen  
del viento y las condiciones  
meteorológicas adversas

Regulación mecánica del respaldo

Se pliega de forma  
compacta  
Permanece en posición  
vertical al plegarse



**Deep  
Black**

**Extreme  
Grey**

**Frost  
Beige**

**Ginger  
Beige**

**Marlin  
Blue**

**Tropic  
Green**



# BRAVO Lite CRL-5529

SIMBIOSIS DE TECNOLOGÍA Y MATERIALES, FUNCIONALIDAD Y ATRACTIVO.  
PESO MÍNIMO CON EL MÁXIMO RENDIMIENTO

Peso del cochecito: 8,5 kg  
Carga máxima: 22 kg  
Material de las ruedas: goma  
Estructura del cochecito: aluminio

Accesorios:

barra de seguridad  
cubrepiernas  
luz LED  
portavasos  
mosquitera

Peso bruto: 11,3 kg  
Tamaño del embalaje: 47x23x73 cm

La altura del manillar parental es ajustable

Bloqueo automático de las ruedas delanteras



El cubrepiernas y la capota protegen del viento y las condiciones meteorológicas adversas

Regulación mecánica del respaldo

Se pliega de forma compacta  
Permanece en posición vertical al plegarse



**Bamboo  
Green**

**Club  
Beige**

**Glossy  
Beige**

**Marble  
Beige**

**Piano  
Black**

# ULTRA CRL- 5525

COCHECITO PARA TODAS LAS ESTACIONES CON ASIENTO REVERSIBLE, RUEDAS GRANDES, SUSPENSIÓN SUAVE Y PLEGADO COMPACTO



Peso del cochecito: 10,8 kg  
Carga máx.: 22 kg  
Material de la rueda: caucho  
Estructura del cochecito: aluminio

Accesorios:  
parachoque  
cubierta para las piernas  
mosquitera  
protector de lluvia

G.W.: 13,4 kg  
Tamaño del cartón:  
49x25,5x65,5 cm

El tejido es impermeable y  
protege contra la radiación  
UV UPF 50

## Asiento reversible

Bloqueo automático de las  
ruedas delanteras

Capota regulable en 3 posiciones

Regulación mecánica del  
respaldo

Se pliega de forma compacta  
Permanece en posición vertical al  
plegarse



Avocado  
Green

Silk  
Grey

Vanilla  
Beige

Matte  
Grey

Power  
Black

Horizon  
Blue



# ALFA CRL- 5508

LIGERO COCHECITO URBANO CON UN DISEÑO ELEGANTE. EL MÓDULO DE ASIENTO REVERSIBLE CRECE JUNTO CON EL NIÑO



Peso del cochecito: 10,8 kg  
Carga máxima: 22 kg  
Material de las ruedas: goma  
Estructura del cochecito: aluminio

Accesorios:  
barra de seguridad  
cubrepieñas  
mosquitera  
plástico para la lluvia  
Peso bruto: 12,7 kg  
Tamaño del embalaje:  
45x23x73 cm

El tejido es impermeable y  
protege contra la radiación  
UV UPF 50

**Asiento reversible**

Capota regulable en 3 posiciones

Regulación mecánica del  
respaldo

Se pliega de forma compacta  
Permanece en posición vertical al  
plegarse



Feather  
Grey

Graphite  
Grey

Indigo  
Blue

Midnight  
Black

Rouge  
Pink

Sea  
Green

# ALFA 2in1 CRL- 6522

ELEGANTE, EXPRESIVO Y MANEJABLE. DISEÑADO PARA SATISFACER A LOS CLIENTES MÁS EXIGENTES



Peso del asiento: 4,5 kg  
Peso del capazo: 4 kg  
Peso del chasis: 6,1 kg  
Carga máxima: 22 kg  
Material de las ruedas: goma  
Estructura del cochecito: aluminio

Accesorios incluidos:

barra de protección  
cubrepiernas para el capazo  
cubrepiernas para el asiento  
bolsa  
mosquitera  
plástico para la lluvia  
adaptadores para silla de coche  
Peso bruto: 19,1 kg  
Tamaño del embalaje:  
86x46x37,5 cm

El tejido es impermeable y ofrece protección contra los rayos ultravioleta UPF 50

Los adaptadores con sistema "Memory Button" están integrados en los módulos del cochecito y permiten el ajuste de altura







Ventanas AIR-FLOW ajustables



Asiento reversible

Capota ajustable  
en 3 posiciones



Ø 24 cm

Ø 18 cm

Bloqueo automático de las  
ruedas delanteras

**Denim  
Blue**

**Meadow  
Green**

**Rock  
Black**

**Natural  
Beige**

**Honey  
Beige**

# ULTRA 2in1 CRL-6527

COCHECITO MODULAR UNIVERSAL Y FUNCIONAL CON  
CAPAZO LIGERO Y CIERRE COMPACTO



Peso del asiento: 4,5 kg  
Peso del capazo: 4 kg  
Peso del chasis: 7 kg  
Carga máxima: 22 kg  
Material de las ruedas: goma  
Estructura del cochecito: aluminio

Accesorios incluidos:

barra de protección  
cubrepieñas para el capazo  
cubrepieñas para el asiento  
bolsa  
mosquitera  
plástico para la lluvia  
adaptadores para silla de coche

Peso bruto: 20,8 kg  
Tamaño del embalaje:  
86x52x37,5 cm

El tejido es impermeable y ofrece  
protección contra los rayos UV UPF  
50

Los adaptadores con sistema "Memory Button" están integrados en  
los módulos del cochecito y permiten ajustar la altura







Ventanas AIR-FLOW ajustables



Asiento reversible

Capota ajustable en 3 posiciones



Ø 24 cm

Ø 18 cm

Bloqueo automático de las  
ruedas delanteras

**Basalt  
Black**

**Floral  
Beige**

**Ice  
Grey**

**Soft  
Beige**

**Warm  
Beige**

UN COCHECITO MODULAR POLIVALENTE DE PRIMERA CALIDAD CON LAS MEJORES ESPECIFICACIONES, UNA COMPLETA GAMA DE ACCESORIOS Y AMORTIGUACIÓN AJUSTABLE EN DOS ETAPAS

## OMEGA 2in1 CRL- 6530/1



Peso del asiento: 4,3 kg  
Peso de la cuna: 4,8 kg  
Peso del bastidor: 8,1 kg  
Máx. carga: 22 kg  
Material de la rueda: caucho  
Estructura del cochecito: aluminio

G.W.: 21,4 kg  
Tamaño del cartón:  
50x36x91 cm

Accesorios:  
parachoque  
cubierta para el capazo  
cubierta para las piernas del asiento  
mosquitera  
adaptadores para aumentar la altura de la cuna  
protector de lluvia  
mochila  
La luz LED  
posavasos  
adaptadores para asientos de coche

Asiento reversible

Cuna y adaptadores de altura adicionales con función "botón de memoria"



Ventanas de FLUJO DE AIRE ajustables



La luz LED

**Absolut  
Black**

**Perfect  
Green**

**Excellent  
Grey**

**Fantastic  
Beige**

# OMEGA + 2in1 CRL-6540/1

El tejido es repelente al agua y tiene protección UV UPF 50

Peso del asiento: 4,3 kg  
Peso de la cuna: 4 kg  
Peso del bastidor: 7,6 kg  
Máx. carga: 22 kg  
Material de la rueda: caucho  
Estructura del cochecito: aluminio

G.W.: 20,2 kg  
Tamaño del cartón:  
50x36x91 cm

Dos niveles de ajuste de la suspensión trasera

Regulación de la altura de la capota:  
3 posiciones



La luz LED



Capazo ligero

CRL-6540/1



Ruedas de goma ligeras



**Cosmo  
Black**

**Galaxy  
Pink**

**Meteor  
Grey**

**Nova  
Green**

**Solar  
Beige**

**Asteroid  
Beige**







# MEGA



# VECTOR 2in1 CRL- 6550

ELEGANCIA, EXPRESIVIDAD Y TECNOLOGÍA MODERNA Y SIGNIFICATIVA



Peso del asiento: 4,4 kg  
Peso de la cuna: 4,4 kg  
Peso del bastidor: 7,6 kg  
Máx. carga: 22 kg  
Material de la rueda: caucho  
Estructura del cochecito: aluminio

Accesorios:  
parachoque  
cubierta para el capazo  
cubierta para las piernas del asiento  
mochila  
protector de lluvia  
mosquitera  
adaptadores para asientos de coche

G.W.: 22,3 kg  
Tamaño del cartón:  
87,5x51,5x40,5 cm

El tejido es repelente al agua y tiene protección UV UPF 50

Cierre magnético del cinturón de seguridad de cinco puntos

Los adaptadores con el sistema Memory Button se integran en los módulos de la silla de paseo y están equipados con una función de ajuste de la altura del módulo







Ventanas de FLUJO DE AIRE ajustables



Dos posiciones de respaldo

Ajuste de la altura del toldo 3 posiciones

El bloqueo central de las ruedas delanteras en «recto»

ø 20 cm



ø 29 cm

**Coral  
Beige**

**Deep  
Green**

**Pearl  
Black**

**Rock  
Beige**

**Seashell  
Beige**

# VECTOR 2in1 CRL- 6551

ELEGANCIA, EXPRESIVIDAD Y TECNOLOGÍA MODERNA Y SIGNIFICATIVA



Peso del asiento: 4,1 kg  
Peso de la cuna: 4,4 kg  
Peso del bastidor: 7,6 kg  
Máx. carga: 22 kg  
Material de la rueda: caucho  
Estructura del cochecito: aluminio

Accesorios:  
parachoque  
cubierta para el capazo  
cubierta de pie para el asiento  
mochila  
protector de lluvia  
mosquitero  
adaptadores para asientos de coche

G.W.: 22 kg  
Tamaño del cartón:  
87,5x51,5x40,5 cm

El tejido es repelente al agua  
y tiene protección UV UPF 50

Cierre magnético del cinturón de  
seguridad de cinco puntos

Los adaptadores con el sistema Memory Button  
se integran en los módulos de la silla de paseo y  
están equipados con una función de ajuste de  
la altura del módulo





Ventanas de FLUJO DE AIRE ajustables



Dos posiciones de respaldo

Ajuste de la altura del toldo 3 posiciones

El bloqueo central de las ruedas delanteras en «recto»

Ø 20 cm



Ø 29 cm

**Field  
Green**

**Golden  
Beige**

**Mellow  
Beige**

**Shadow  
Black**

**Ultimate  
Grey**



# VEGA CRL-14101

SILLA DE COCHE CON INCLINACIÓN DEL RESPALDO REGULABLE



**i-Size ECE-R129**  
**Newborn - 87cm**



I-Size R129/03  
Para altura corporal: 40-87 cm  
Espuma con memoria

N.W.: 5,7 kg  
G.W.: 6,9 kg  
Tamaño de la caja:  
72×44×35 cm

**Infant carrier  
module**  
**40-87cm/≤ 13kg**



**0314071**

**UN Regulation No. 129/03**



EVOLUTIVE



MEMORY FOAM



## VEGA base CRL-14102



ISOFIX



SUPPORT LEG

I-Size R129/03  
ISOFIX  
Pata de carga

N.W.: 5,5 kg  
G.W.: 6,3 kg  
Tamaño del cartón:  
64×41×15 cm



**Absolute  
Black**

# VEGA + base CRL-14101/2

CONJUNTO CON BASE GIRATORIA PARA MAYOR PROTECCIÓN Y COMODIDAD



**i-Size CE-R129**  
**Newborn - 87cm**



I-Size R129/03  
Para todas las edades 40-87 cm  
Espuma con memoria


N.W.: 13 kg  
G.W.: 14,5 kg  
Tamaño del cartón:  
73×44×51 cm

**Infant carrier  
module  
DK791  
40-87cm/≤ 13kg**



**0314043**

UN Regulation No. 129/03



EVOLUTIVE



MEMORY FOAM



ROTATION



**Absolute  
Black**

# AMMONITE CRL-8801

SILLA DE AUTO ERGONÓMICA Y CÓMODA PARA NIÑOS 0+



**i-Size ECE-R129**  
**Newborn - 87cm**

I-Size R129/03  
Para todas las edades 40-87 cm  
Espuma con memoria

N.W.: 4,6 kg  
G.W.: 6,0 kg  
Tamaño del cartón:  
44x35x70 cm

**Infant carrier  
module**

**40-87cm/≤ 13kg**



**0314071**

**UN Regulation No. 129/03**



EVOLUTIVE



MEMORY FOAM



# AMMONITE base CRL-8802



ISO FIX



SUPPORT LEG

I-Size R129/03  
ISO FIX  
Pata de carga

N.W.: 5,0 kg  
G.W.: 6,0 kg  
Tamaño del cartón:  
64,5x38x34,5 cm

**Absolute  
Black**





# NOVA CRL-16101

SILLA DE AUTO AVANZADA GRUPO 0+



I-Size R129/03  
Para todas las edades 40-87 cm  
Espuma con memoria

N.W.: 4 kg  
G.W.: 5,3 kg  
Tamaño del cartón:  
46x36x71 cm

**Infant carrier  
module  
DK791  
40-87cm/≤ 13kg**  
**E8**  
**0314043**  
UN Regulation No. 129/03



## NOVA base CRL-16102



I-Size R129/03  
ISOFIX  
Pata de carga

N.W.: 4,0 kg  
G.W.: 5,3 kg  
Tamaño del cartón:  
65x36x14 cm



**Black  
Line**

**Grey  
Line**



ME



# TEORIT





# METEORIT CRL-16001

SEGURIDAD, TECNOLOGÍA, CONFORT



**i-Size ECE**  
40-150cm **R129** **360°**



HEAD  
PROTECTION



EVOLUTIVE



ISOFIX



360°

ROTATION



SUPPORT LEG



(SPS)

SIDE PROTECT



MEMORY FOAM



x5

RECLINE

I-Size R129/03  
Rotación 360°  
Todas edades 40-150 cm  
Espuma de memoria  
ISOFIX  
Pata de carga

Ángulo de inclinación para  
grupo 0+ 145°

N.W.: 14,3 kg  
G.W.: 16,1 kg  
Tamaño del cartón:  
45,5x56,5x63 cm



132°-145°



108°-121°



**14**  
puestos

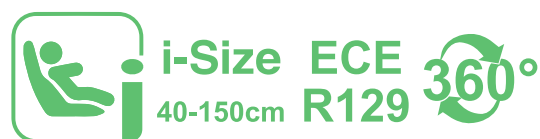
**Carbon  
Grey**

**Marble  
Grey**

**Space  
Black**

# OCTOPUS CRL-16002

RELIABILITY, MODERN SOLUTIONS, CONVENIENCE



I-Size R129/03  
360° Rotation  
All round age 40-150 cm  
Memory foam  
ISOFIX  
Load Leg



EVOLUTIVE



ISOFIX



ROTATION



SUPPORT LEG



SIDE PROTECT



MEMORY FOAM



RECLINE

Tilt angle for group 0+ 145°

N.W.: 13,7 kg  
G.W.: 15,4 kg  
Tamaño del cartón:  
45,5x56x62,5 cm



132°-145°



108°-121°



**15**  
puestos

**Deepwater  
Grey**

**Midnight  
Black**

**Sandstone  
Beige**

**Seashell  
Grey**

# GENESIS + CRL-12807

FIABILIDAD, COMODIDAD Y FUNCIONALIDAD



**i-Size ECE**  
40-150cm **R129** **360°**



HEAD  
PROTECTION



40  
150  
cm  
EVOLUTIVE



ISOFIX



360°  
ROTATION



SUPPORT LEG



(SPS)  
SIDE PROTECT



MEMORY FOAM



x5  
RECLINE

I-Size R129/03  
Rotación 360°  
Todas edades 40-150 cm  
Espuma de memoria  
ISOFIX  
Pata de carga

Ángulo de inclinación  
para grupo 0+ 143 °

N.W.: 12,5 kg  
G.W.: 14 kg  
Tamaño del cartón:  
54x46x63,5 cm



130°-143°



108°-121°



**12**

puestos



**Absolute  
Black**

**Beetle  
Green**

**Magnet  
Grey**

**Sand  
Beige**



# SIRIUS CRL-8808

VERSATILITY, EQUIPMENT, PROTECTION



**i-Size ECE R129** 40-150cm **360°**



HEAD PROTECTION



EVOLUTIVE



ISOFIX



ROTATION



SIDE PROTECT



MEMORY FOAM



RECLINE

I-Size R129/03  
Rotación 360°  
Para todas las edades 40 -150 cm  
Espuma con memoria  
ISOFIX  
Anclaje superior  
Ángulo de inclinación  
para grupo 0+ 141°

N.W.: 10,5 kg  
G.W.: 12 kg  
Tamaño del cartón:  
45x54x59,5 cm



133°-141°



108°-121°

**10**

puestos



**Absolute  
Black**

**Harbor  
Grey**

**Sky  
Grey**

# YUKON CRL-15808

YUKON: LA SIGUIENTE ETAPA DESPUÉS DEL PORTABEBÉS



**i-Size ECE**  
**76-150cm R129**



I-SIZE R129/03  
Para estatura de 76–150 cm  
Espuma con efecto memoria  
ISOFIX  
Top Tether



Protección lateral



Peso neto: 8,4 kg  
Peso bruto: 9,6 kg  
Dimensiones de la caja:  
50x44x61 cm



SIDE PROTECT



MEMORY FOAM



**Deepwater  
Grey**



**Midnight  
Black**



**Sandstone  
Beige**



**Seashell  
Grey**

**10**  
puestos

# UNITY CRL-17010

UNIVERSAL, MODERNO Y FUNCIONAL



**i-Size ECE R129** 40-150cm **360°**



HEAD PROTECTION



EVOLUTIVE



ISOFIX



ROTATION



SIDE PROTECT



MEMORY FOAM



RECLINE

I-SIZE R129/03  
Rotación de 360°  
Para estatura de 40–150 cm  
Espuma con efecto memoria  
ISOFIX  
Top Tether  
Protección lateral

Ángulo de inclinación para el grupo 0+: 145°

Peso neto: 7,8 kg  
Peso bruto: 9,3 kg  
Dimensiones de la caja: 46x48x62 cm



102°-114°



132°-145°

**10**  
puestos



**Accord Grey**

**Harmony Beige**

**Totality Black**



# CASCATA CRL-10303/1

TRONA PARA ALIMENTACIÓN, SILLÓN PARA DESCANSAR Y COLUMPIO CON CUNEO AUTOMÁTICO Y SILENCIOSO



Peso de la trona: 14,5 kg  
Carga máx.: 9/20 kg  
Fuente de alimentación:  
tomacorriente y batería

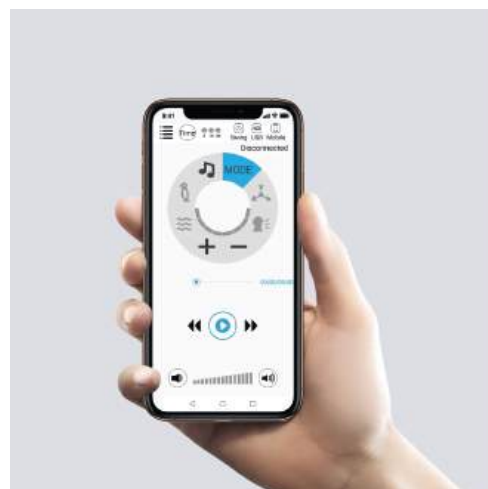
Accesorios:  
cojín para el niño  
barra de juguetes  
bandeja secundaria  
adaptador de CA  
control remoto

G.W.: 16,1 kg  
Tamaño del cartón:  
59x32x70 cm



Características disponibles:

cuneo - 5 velocidades  
tiempo - 8, 15, 30 min  
melodías - 14  
indicador luminoso  
Compatible con USB control  
de aplicaciones Bluetooth





Plegable compacto



Ajuste flexible :  
 respaldo - 4 posiciones  
 reposapiés - 3 posiciones  
 asiento - 6 posiciones



# PRIMA CRL-16503

CUNA CON SISTEMA DE BALANCEO ELECTRÓNICO. CUNA ACOPLADA



Peso de la cuna: 10,6 kg  
Carga máxima: 9 kg  
Tamaño de la cuna:  
79x44x34 cm  
Tamaño total:  
91x68x74-88 cm  
Alimentación: enchufe y pilas

Accesorios:  
colchoneta  
cesta  
ruedas  
correas de sujeción  
adaptador de CA  
mando a distancia

G.W.: 12,6 kg  
Tamaño de la caja:  
57x16x5x93 cm



Funciones disponibles:

5 velocidades de balanceo  
temporizador - 8/15/30 minutos  
12 melodías  
indicación luminosa  
Bluetooth

El sensor de movimiento integrado inicia el balanceo automático si el bebé se despierta

Conexión Bluetooth con un smartphone para reproducir tus propias canciones





Ajuste flexible:  
inclinación del colchón - izquierda/derecha  
altura - 6 posiciones



Correas de sujeción



Ruedas con bloqueo



Cloud  
Grey

Honey  
Beige

# GRACIA CRL-16502

CÓMODA CUNA SIDE-BY-SIDE PARA COLECHO



Peso de la cuna: 8 kg  
Carga máxima: 9 kg  
Tamaño de la cuna:  
80x48x34 cm  
Tamaño total:  
95x60x72-87 cm

Accesorios:  
colchón  
ruedas  
correas de sujeción

G.W.: 9,3 kg  
Tamaño de la caja:  
59x13,5x88,5 cm

Ajuste flexible:  
inclinación del colchón -  
izquierda/derecha  
altura - 7 posiciones



Ruedas con bloqueo

Gracia puede transformarse en una  
cuna extensible

Correas de sujeción



Cool  
Grey

Linen  
Beige

# LUNA CRL-16501

CUNA ACOPLABLE CÓMODA Y SEGURA PARA UN RECIÉN NACIDO



Peso de la cuna: 8,1 kg  
Carga máxima: 9kg  
Tamaño de la cuna:  
80x47x35 cm  
Tamaño total:  
89x56x72-83 cm

Accesorios:  
colchón  
ruedas  
correas de sujeción

G.W.: 9,1 kg  
Tamaño de la caja:  
52x13,5x87,5 cm

Ajuste flexible:  
inclinación del colchón -  
izquierda/derecha  
altura - 6 posiciones



Ruedas con bloqueo

Luna puede transformarse en una  
cuna extensible

Correas de sujeción



Carbon  
Grey

Silk  
Beige



**LLC CARRELLO**  
**STR. MARCH.JOZEFA PILSUDSKIEGO, NO.74, OFFICE 320**  
**POSTAL CODE 50-020 WROCLAW, POLAND**  
**[start@carrellobaby.com](mailto:start@carrellobaby.com)**