

**Inglesina**

*Collection*  
**2026**



Un recién nacido. Una nueva vida.  
El primer viaje a casa, los primeros paseos,  
los primeros e increíbles logros.

Ser testigos de esos momentos es la esencia  
de nuestro trabajo y le otorga un profundo  
significado al cometido que se nos confía.

Esto explica por qué a diario nos comprometemos  
a ofrecer productos y soluciones que garanticen el bienestar  
de los niños mientras descubren el mundo.

# There is A STORY *inside*

Le nouveau-né. Au commencement de la vie.  
Le premier trajet vers la maison, les premières promenades,  
les premiers accomplissements personnels.

L'accompagnement de ces moments donne tout  
son sens à notre travail et imprime une signification profonde  
à la responsabilité qui nous est confiée.

C'est pourquoi nous nous appliquons chaque jour  
à la réalisation de produits et solutions qui garantissent  
le bien-être de l'enfant tout au long de son cheminement  
à la découverte du monde.



## Index

The Open Up carrycot	6
The large carrycot of Baby Wellness	8
Welcome Pad®	10

### SYSTEM QUATTRO

Electa	12
Aptica	34
Aptica XT	58

### STROLLERS

Quid³	80
Maior	90
Now	98
Sketch	106
Twin Sketch	114

### CAR SEATS

Darwin Infant Recline Evo	122
Darwin Infant	128
System Darwin 360° i-Size	132
Darwin Next Stage i-Size	134
Marco Polo 360° i-Size	138
Copernico	142
Caboto i-Size	146
Cartesio i-Size	150
Ally Pad - Ally Key	154

### INDOORS & ACCESSORIES

Welcome Bed®	158
Welcome Pod®	166
Elysia®	170
Fast	176
My Time	180
Lounge	184
Wave	188
Lodge	192
Bags	196
My Baby Bag	198
Front	200
Footmuffs	202

# Capazo Open Up ¡Que empiece el espectáculo! *Nacelle Open Up. Que le spectacle commence!*

El capazo Open Up permite una ventilación perfecta para el recién nacido, con aberturas de ventilación que modulan el flujo de aire de forma independiente y garantizan una perfecta climatización del habitáculo en cualquier momento del día.

Grâce à la nacelle Open Up, vous bénéficiez d'une ventilation idéale. Les nouvelles fenêtres d'aération permettent de moduler le flux d'air de manière indépendante, afin de contrôler parfaitement le climat de l'habitacle à tout moment de la journée.



## Siempre en contacto

Las 5 aberturas de ventilación permiten mantener un contacto visual constante con el bebé en primeras semanas de vida, durante sus numerosos sueños y en sus primeros pequeños descubrimientos del mundo exterior.

## *Toujours au contact*

Les cinq fenêtres d'aération assurent un contact visuel permanent avec le nouveau-né durant ses premières semaines de vie, pendant ses nombreux sommeils et lors de ses premières découvertes, encore timides, du monde extérieur.



## El capazo que favorece el vínculo

### *La nacelle qui favorise le lien*

En las siguientes semanas, las aberturas Open Up fomentarán el contacto visual, las miradas tranquilizadoras con los padres y las interacciones lúdicas con el hermano mayor, afianzando los primeros vínculos mientras jugamos al cucú-tras o cantamos dulces canciones.

Dans les semaines qui suivent, les fenêtres Open Up favorisent le contact visuel, la communication rassurante avec le parent et les interactions ludiques avec le frère ou la sœur aîné(e), renforçant ainsi les premiers liens pour faire coucou et chanter des chansons douces.



## Para el clima perfecto *Pour un climat parfait*

5 aberturas de ventilación: una en la parte delantera, 2 en el lado derecho y 2 en el lado izquierdo, todas ellas con apertura independiente.

5 fenêtres d'aération: une sur la tête, 2 sur le côté droit, 2 sur le côté gauche, avec une ouverture indépendante sur la tête et sur les côtés.

## El Gran Capazo del Baby Wellness

### *La Grande Nacelle du Baby Wellness*

En los primeros meses, el bebé tiene que permanecer acostado sobre la espalda, con libertad para estirarse, dormir y explorar, sin estar recluido en espacios estrechos que limiten su movimiento e impidan la relajación de los músculos.

79 x 37 cm (Electa, Aptica y Aptica XT) son las generosas medidas interiores de nuestros capazos que permiten usarlos el mayor tiempo posible, incluso cuando el bebé está envuelto en el saco de invierno o lleva un mono acolchado.

Dans les premiers mois de sa vie, l'enfant doit rester allongé sur le dos, se sentir libre de s'étirer, dormir, explorer, sans être serré dans un espace trop étroit, qui limiterait ses mouvements et empêcherait le relâchement musculaire.

79 x 37 cm (Electa, Aptica et Aptica XT) sont les dimensions généreuses de nos nacelles, d'une durée d'utilisation la plus longue possible, même lorsque l'enfant est enveloppé dans un sac d'hiver ou qu'il porte une combinaison rembourrée.



### El nuevo Quick Connect

El gran capazo Open Up es aún más funcional gracias a "Quick Connect", el nuevo gancho de la capota para abrirla y cerrarla con una sola mano.

El parasol UPF 50+ es más estructurado y garantiza la máxima protección contra los rayos solares.

### *Le nouveau Quick Connect*

La grande nacelle Open Up gagne encore en fonctionnalité grâce à Quick Connect, la nouvelle commande qui permet d'abaisser et de relever la capote d'une seule main.


Plus structuré, le pare-soleil UPF 50+ assure une protection maximale contre les rayons du soleil.

# Welcome Pad®, una bienvenida extraordinaria

## *Welcome Pad®, un accueil extraordinaire*

El Welcome Pad® es un soporte ergonómico especial diseñado en colaboración con un equipo de pediatras y neonatólogos para acoger mejor al bebé y acompañarlo durante los delicados primeros meses de su vida.

Welcome Pad® est un support anatomique spécial conçu en collaboration avec une équipe de pédiatres en néonatalogie pour offrir le meilleur confort à l'enfant et l'accompagner en douceur au cours des premiers mois de sa vie.



## Cuidado y protegido

*Votre enfant est câliné et protégé*

El diseño del Welcome Pad® está pensado para brindarle al bebé la seguridad y protección que necesita, especialmente durante las primeras 7-9 semanas de vida, cuando se busca recrear en lo posible las condiciones vividas dentro del útero materno.

La forme du Welcome Pad® a été conçue pour envelopper votre enfant et lui offrir la protection dont il a besoin, en particulier au cours des 7 à 9 premières semaines, quand il est conseillé de recréer pour le nouveau-né les conditions qu'il a connu dans le ventre de sa mère.

## Siempre en la posición más correcta

*Toujours dans la bonne position*

El Welcome Pad® ayuda a mantener una posición supina cómoda y facilita la alineación de la columna, favoreciendo también que el bebé pueda respirar correctamente.

Welcome Pad® facilite le maintien confortable de la position couchée sur le dos, l'alignement de la colonne vertébrale et une bonne respiration de l'enfant.

## Bienestar termal

*Bien-être thermique*

El Welcome Pad® permite controlar la temperatura y la sudoración del bebé gracias al forro de fibra de bambú altamente transpirable, hipoalergénica y antibacteriana y la malla 3D con un acolchado de espuma. El fondo de malla 3D y los 40 orificios de ventilación del colchón facilitan la circulación del aire y evitan la formación de humedad.

Welcome Pad® permet de contrôler la température et la transpiration de l'enfant, grâce à son revêtement en fibre de bambou très respirant, hypoallergénique et antibactérien et à sa structure alvéolée associée à un rembourrage en mousse. La structure alvéolée du fond et les 40 trous d'aération du matelas favorisent la circulation de l'air et empêchent la formation d'humidité.



## Estimulación sensorial

*Éveil des sens*

El especial acolchado arqueado de la parte inferior proporciona al bebé experiencias táctiles fundamentales para adquirir un conocimiento de sí mismo y de su cuerpo.

Le matelassage spécial en forme d'arcs au niveau de la partie inférieure offre à l'enfant une expérience tactile très importante pour l'acquisition de la connaissance de lui-même et de son corps.



Se adapta al crecimiento  
*Il s'adapte à la croissance de votre enfant*

El cilindro anatómico regulable acompaña suavemente la flexión natural de las piernas del recién nacido, favoreciendo la relajación musculoesquelética.

Le cylindre anatomique réglable accompagne doucement la flexion naturelle des jambes du nouveau-né et favorise la relaxation de ses muscles.

Disco ergonómico  
*Disque ergonomique*

La forma especial del disco donde el recién nacido apoya la cabecita puede ayudar a mitigar el riesgo de plagiocefalia, más conocida como síndrome de la cabeza plana, y favorecer la soldadura natural de la fontanela posterior.

La forme spécifique du disque sur lequel le nouveau-né repose sa tête peut contribuer à réduire le risque de plagiocéphalie, plus connue sous le nom de syndrome de la tête plate, et à favoriser la fermeture naturelle de la fontanelle postérieure.

*System Quattro*

# ELECTA

## A Star in the City

El System Quattro ideal para moverse por la ciudad. Como es ligera y compacta, puede llevarse a cualquier parte sin renunciar jamás al bienestar del bebé.

Le système Quattro idéal pour la vie en ville. Grâce à sa légèreté et à sa forme compacte, on peut l'emmener partout sans renoncer au bien-être de l'enfant.





## Aún más urbano

Gracias al nuevo tejido técnico con un estilo urbano y a los detalles reflectantes de alta visibilidad, Electa está diseñada para moverse por la ciudad con estilo y seguridad, a cualquier hora del día o de la noche.

## Extraordinariamente manejable

Gracias a un chasis vanguardista, Electa se mueve con suma facilidad por la ciudad.

## Encore plus urbain

Son tissu technique au style citadin et ses éléments réfléchissants haute visibilité font d'Electa l'allié idéal pour circuler en ville avec style et sérénité, à toute heure.

## Extraordinairement maniable

Grâce à son système de roues doté d'une technologie d'avantgarde, Electa se déplace très facilement partout en ville.

## Increíblemente ligera y compacta

### *Incroyablement légère et compacte*

Gracias a su peso reducido, es fácil transportarla por escaleras, así como entrar y salir con ella de transportes públicos, mientras se tiene el bebé en brazos. Cuando se cierra, el chasis (o la sillita de paseo) tiene el tamaño de una maleta de viaje y se puede guardar cómodamente en el maletero de los coches más pequeños.

Grâce à son poids léger, il est facile à transporter dans les escaliers et dans les moyens de transport, en portant l'enfant dans ses bras. Quand son châssis (ou la poussette) est fermé, ses dimensions sont à peu près celles d'un trolley de voyage et il peut facilement être chargé dans le coffre à bagages de la plus petite des voitures de ville!

New seat with 3D insert





## Capazo Open Up

Las 5 ventanas de ventilación permiten un contacto visual constante y refuerzan los primeros vínculos.

Obtenga más información en la página 6

## Nacelle Open Up

Les 5 fenêtres d'aération permettent d'avoir un contact visuel permanent et renforcent les premiers liens (bonding).

En savoir plus page 6

## Welcome Pad®

El diseño del Welcome Pad® está pensado para brindarle al bebé la seguridad y protección que necesita, especialmente durante las primeras 7-9 semanas de vida, cuando se busca recrear en lo posible las condiciones vividas dentro del útero materno.

La forme du Welcome Pad® a été conçue pour envelopper votre enfant et lui offrir la protection dont il a besoin, en particulier au cours des 7 à 9 premières semaines, quand il est conseillé de recréer pour le nouveau-né les conditions qu'il a connu dans le ventre de sa mère.

Descubra Welcome Pad® en la página 10  
Découvrez Welcome Pad® sur la page 10



## Maravillosamente confortable

### *Merveilleusement confortable*

Es ligera, compacta y fácil de usar, a la vez que excepcionalmente cómoda para el bebé. Electa incorpora nuestra cuna grande y el Welcome Pad® para dar una bienvenida extraordinaria al bebé. La sillita de paseo es amplia y tiene una capota extensible que ofrece protección máxima frente a los rayos solares. La nueva silla con inserto 3D transpirable permite una mejor termorregulación.

Légère, compacte et simple d'utilisation, Electa offre un confort exceptionnel à votre enfant. Elle est dotée d'une grande nacelle et du Welcome Pad® pour un accueil incomparable dès les premiers instants. Sa poussette spacieuse, équipée d'une capote extensible, assure une protection maximale contre le soleil, tandis que la nouvelle assise avec insert 3D respirant favorise une thermorégulation optimale.



## System Quattro Electa

El sistema «light & smart», ideal para el frenesí de la vida urbana.

Le système «light & smart», idéal pour la frénésie de la vie métropolitaine.



Capazo - Nacelle

0-9 kg (6 meses aprox) - 0-9 kg (6 M approx.)



Welcome Pad®  
inside



New

Standup



Darwin Infant  
Recline Evo

New

Darwin Infant

(40-75 cm)

(40-87 cm)

New  
Seat  
with 3D insert

Reversible

Portabebé - Siège auto  
ECE R129/04

Sillita de paseo - Poussette  
0-22 kg (48 meses aprox) - 0-22 kg (48 M approx.)

# Garage Grey



Restyled Chassis



## Bases opcionales Bases optionnelles



New Darwin Infant Recline Evo

Silla de auto Darwin Infant o Darwin Infant Recline Evo homologada conforme al reglamento ECE R129/04

Siège auto Darwin Infant ou Darwin Infant Recline Evo homologué conformément au règlement ECE R129/04



Darwin 360° i-Size (Darwin Infant/Darwin Infant Recline Evo)



Darwin Belted (Darwin Infant)

## Saco para sillita de paseo opcional (combinación recomendada) Chancelière pour poussette en option (assortiment recommandé)

## Bolsos a juego opcionales Sac à langer en option



Dual Bag AX52TOGRG



Day Bag AX50TOGRG



Graphite A099T1GRA

New

System Quattro Darwin  
KA51TOGRG (AA51TOGRG + AE50T000E)

System Quattro Darwin Recline Evo  
KA52TOGRG (AA52TOGRG + AE50T000E)

También disponible como System Duo  
Également disponible en tant que System Duo  
KA59TOGRG (AA59TOGRG + AE50T000E)

Solo silla de paseo  
Poussette seule disponible également  
AG50TOGRG

# Hangar Beige



Restyled Chassis



## Bases opcionales Bases optionnelles



New Darwin Infant Recline Evo

Silla de auto Darwin Infant o Darwin Infant Recline Evo homologada conforme al reglamento ECE R129/04

Siège auto Darwin Infant ou Darwin Infant Recline Evo homologué conformément au règlement ECE R129/04



Darwin 360° i-Size (Darwin Infant/Darwin Infant Recline Evo)



Darwin Belted (Darwin Infant)

System Quattro

## Bolsos a juego opcionales Sac à langer en option



Dual Bag AX52TOHGB



Day Bag AX50TOHGB

## Saco para sillita de paseo opcional (combinación recomendada) Chancelière pour poussette en option (assortiment recommandé)



New

Uni Beige A099T1UBE

System Quattro Darwin  
KA51TOHGB  
(AA51TOHGB + AE50T000E)

System Quattro Darwin Recline Evo  
KA52TOHGB  
(AA52TOHGB + AE50T000E)

También disponible como System Duo  
Également disponible en tant que System Duo  
KA59TOHGB  
(AA59TOHGB + AE50T000E)

Solo silla de paseo  
Poussette seule disponible également  
AG50TOHGB

# Loft Green



Restyled  
Chassis



## Bases opcionales Bases optionnelles



New  
Darwin Infant  
Recline Evo

Silla de auto Darwin Infant  
o Darwin Infant Recline Evo  
homologada conforme al  
reglamento ECE R129/04

Siège auto Darwin Infant ou  
Darwin Infant Recline Evo  
homologué conformément au  
règlement ECE R129/04



Darwin 360° i-Size  
(Darwin Infant/Darwin  
Infant Recline Evo)



Darwin Belted  
(Darwin Infant)

## Bolsos a juego opcionales Sac à langer en option



Dual Bag  
AX52TOLFG



Day Bag  
AX50TOLFG

## Saco para sillita de paseo opcional (combinación recomendada) Chancelière pour poussette en option (assortiment recommandé)



Olive Green  
A099T10GN

System Quattro  
Darwin  
KA51TOLFG  
(AA51TOLFG + AE50T000F)

System Quattro  
Darwin Recline Evo  
KA52TOLFG  
(AA52TOLFG + AE50T000F)

También disponible como System Duo  
Également disponible en tant que System Duo  
KA59TOLFG  
(AA59TOLFG + AE50T000F)

Solo silla de paseo  
Poussette seule disponible  
également  
AG50TOLFG

New

# Rooftop Blue



Restyled Chassis



## Bases opcionales Bases optionnelles



New Darwin Infant Recline Evo

Silla de auto Darwin Infant o Darwin Infant Recline Evo homologada conforme al reglamento ECE R129/04

Siège auto Darwin Infant ou Darwin Infant Recline Evo homologué conformément au règlement ECE R129/04



Darwin 360° i-Size (Darwin Infant/Darwin Infant Recline Evo)



Darwin Belted (Darwin Infant)

System Quattro

## Bolsos a juego opcionales Sac à langer en option



Dual Bag AX52TORTB



Day Bag AX50TORTB

## Saco para sillita de paseo opcional (combinación recomendada) Chancelière pour poussette en option (assortiment recommandé)



New

Blue A099T1BLU

System Quattro Darwin

KA51TORTB (AA51TORTB + AE50T000F)

System Quattro Darwin Recline Evo

KA52TORTB (AA52TORTB + AE50T000F)

También disponible como System Duo Également disponible en tant que System Duo

KA59TORTB (AA59TORTB + AE50T000F)

Solo silla de paseo Poussette seule disponible également

AG50TORTB

# Studio Grey



Restyled Chassis



Bases opcionales  
*Bases optionnelles*



New Darwin Infant Recline Evo

Silla de auto Darwin Infant o Darwin Infant Recline Evo homologada conforme al reglamento ECE R129/04

Siège auto Darwin Infant ou Darwin Infant Recline Evo homologué conformément au règlement ECE R129/04



Darwin 360° i-Size (Darwin Infant/Darwin Infant Recline Evo)



Darwin Belted (Darwin Infant)

System Quattro

Bolsos a juego opcionales  
*Sac à langer en option*

Saco para sillita de paseo opcional (combinación recomendada)  
*Chancelière pour poussette en option (assortiment recommandé)*



Dual Bag  
AX52TOSDG



Day Bag  
AX50TOSDG



Medium Grey  
A099T1MGY

New

System Quattro Darwin  
KA51TOSDG (AA51TOSDG+ AE50T000F)

System Quattro Darwin Recline Evo  
KA52TOSDG (AA52TOSDG + AE50T000F)

También disponible como System Duo  
Également disponible en tant que System Duo  
KA59TOSDG (AA59TOSDG + AE50T000F)

Solo silla de paseo  
Poussette seule disponible également  
AG50TOSDG

El legendario sistema de cierre y apertura a una sola mano de Inglesina  
*La légendaire fermeture et ouverture d'une seule main d'Inglesina*



Colores chasis  
*Couleurs châssis*



Chasis Bronze Black  
 Châssis Bronze Black  
 AE50T000E

Chasis Iron Black  
 Châssis Iron Black  
 AE50T000F

Qué incluye el System Quattro Electa  
*Qu'est ce qui est inclus dans le System Quattro Electa*

- Capazo Open Up
- Welcome Pad® y colchón
- Portabebé: Darwin Infant o Darwin Infant Recline Evo
- Soporte Standup para capazo y portabebé Darwin Infant/Darwin Infant Recline Evo
- Sillita de paseo reversible con inserto 3D transpirable
- Cesta
- Portabebidas
- Chasis

- Nacelle Open Up
- Welcome Pad® et matelas
- Siège auto: Darwin Infant ou Darwin Infant Recline Evo
- Support Standup pour nacelle et pour siège auto Infant/Darwin Infant Recline Evo
- Poussette avec insert 3D respirant
- Panier porte-objets
- Porte-boissons
- Châssis

Tamaño y peso  
*Dimensions et poids*



Dimensiones de cochecito completo (capazo + Standup): 56 x 113 x 89 cm (l x a x p)  
 Sillita de paseo abierta: 50 x 107 x 83/96 cm (l x a x p)  
 Peso del portabebé: Darwin 4,75 kg - Darwin Recline Evo 5 kg  
 Standup: 56 x 53 x 70 cm (l x a x p)  
 Standup cerrado: 56 x 66,5 x 13 cm (l x a x p)  
 Peso Standup: 1,9 kg

Dimensiones du landau complet (nacelle + Standup): 56 x 113 x 89 cm (l x h x p)  
 Poussette ouvert: 50 x 107 x 83/96 cm (l x h x p)  
 Poids du siège auto: Darwin 4,75 kg - Darwin Recline Evo 5 kg  
 Standup: 56 x 53 x 70 cm (l x h x p)  
 Standup fermée: 56 x 66,5 x 13 cm (l x h x p)  
 Poids du Standup: 1,9 kg

Accesorios del capazo  
Accessoires de la nacelle



Colchón adicional para capazo  
Matelas additionnel pour nacelle  
A091RB000



Mosquitera para capazo  
Moustiquaire pour nacelle  
A097QB500



Burbuja para capazo  
Habillage pluie pour nacelle  
A096KB000



Newborn Footmuff  
Saco para capazo y portabebé  
Chancelière pour nacelle et siège auto  
Descubra todas las variantes en la página 202  
Découvrez toutes les variantes page 202



Funda de colchón de cuna  
Housse de matelas  
A095RB000



Stroller Footmuff  
Saco para sillita de paseo  
Chancelière pour poussette  
Descubra todas las variantes en la página 202  
Découvrez toutes les variantes page 202



Bolsos  
Sac



Bolsa de transporte de sillita de paseo  
Sac de transport pour poussette  
A099PG500



Sombrilla para el sol  
Ombrelle  
Colors: Red - Light Blue  
Green - Fuxia  
A099HORED - A099H0LBL  
A099H0GRN - A099H0FUX

Accesorios de la sillita para coche  
Accessoires siège auto



Summer Cover Darwin Infant  
A095KV703  
Summer Cover Darwin Infant Recline Evo  
A095TV623



Mosquitera para portabebé Infant  
Moustiquaire pour siège auto Infant  
A097KV000



Burbuja para portabebé Infant  
Habillage pluie pour siège auto Infant  
A096FV600



Ally Pad – dispositivo antiabandono para sillitas para coche Inglesina  
Ally Pad – dispositif anti-abandon pour sièges auto Inglesina  
A090LV000



Base Darwin Belted para portabebé Darwin Infant (ECE R129/04)  
Darwin Belted pour siège auto Darwin Infant (ECE R129/04)  
AV01R0000



Base Darwin 360° i-Size para portabebé Darwin Infant, Darwin Infant Recline Evo y Darwin Next Stage i-Size (ECE R129/04)  
Base Darwin 360° i-Size pour siège auto Darwin Infant, Darwin Infant Recline Evo et Darwin Next Stage i-Size (ECE R129/04)  
AV04Q0000

Accesorios de la sillita de paseo  
Accessoires poussette



Burbuja para sillita de paseo  
Habillage pluie pour poussette  
A096KG000



Baby Snug Pad – Cojín reductor  
Baby Snug Pad – Coussin réducteur  
A091KC005



Funda de verano para sillita de paseo  
Housse d'été pour poussette  
A095KG003

*System Quattro*

# APTICA

## The Glam Crossover

El System Quattro con un estilo inconfundible es apto para un uso diario, excepcionalmente cómodo para el niño, muy fácil de usar para los padres y cuidado hasta en el más mínimo detalle.

Le System Quattro au style incomparable adapté à la vie quotidienne, exceptionnellement confortable pour l'enfant, très facile à utiliser pour les parents et soigné dans les moindres détails.





## Elegancia y modernidad

Aptica está pensado para personas modernas con una vida social muy ajetreada, que buscan un producto elegante y vanguardista que pueda garantizar a sus hijos la más extraordinaria experiencia de bienestar y que exprese su estilo de vida de manera reconocible. Exclusivos detalles cromados añaden un coque de estilo que equilibrado entre la elegancia y el glamour.

## Élégance et avant-garde

Aptica a été imaginé en pensant à des familles modernes et élégantes, avec une vie sociale riche et à la recherche de produits chics, d'avant-garde, tout en assurant le bien-être unique à leurs enfants, et à l'image de leur propre style de vie. Détails chromés et précieux ajoutent une touche de classe, en harmonie entre élégance et glamour.

## Inconfundiblemente glamuroso

### *Incroyablement glamour*

El sofisticado diseño adornado con detalles refinados y materiales de alta calidad hacen de Aptica el producto ideal para quien busca un estilo exclusivo, la síntesis perfecta entre elegancia y personalidad. El tejido cavalry es muy sutil al tacto y ofrece una personalidad llamativa que se complementa con elegantes detalles de polipiel a juego. El manillar de polipiel con una textura microperforada combina estilo y elegancia.

Le design sophistiqué, les détails raffinés et les matériaux précieux font d'Aptica le produit idéal pour tous ceux qui recherchent un style exclusif, en accord parfait entre élégance et personnalité. Résistant et doux au toucher, le tissu cavalry offre un profond effet de matière assorti d'élégantes incrustations coordonnées en similicuir. Le guidon en similicuir, avec texture microperforée, concilie esthétique et utilité pratique.





## Capazo Open Up

Las 5 ventanas de ventilación permiten una perfecta climatización del interior.

Obtenga más información en la página 6

## Nacelle Open Up

Les 5 fenêtres d'aération permettent de contrôler parfaitement le climat de l'habitacle.

En savoir plus page 6

## Welcome Pad®

El Welcome Pad® ayuda a mantener una posición supina cómoda y facilita la alineación de la columna, favoreciendo también que el bebé pueda respirar correctamente.

Welcome Pad® facilite le maintien confortable de la position couchée sur le dos, l'alignement de la colonne vertébrale et une bonne respiration de l'enfant.

Descubra Welcome Pad® en la página 10  
Découvrez Welcome Pad® sur la page 10



## Asiento All Season

### Assise Quatre Saisons

El asiento está equipado con Comfort Cover, una cómoda funda acolchada, que cubre completamente el respaldo, para proteger mejor al niño del frío. En modo verano, el asiento en doble capa de malla transpirable permite una buena ventilación, facilitando la termorregulación del niño. La doble red estructural, de la que está hecho el respaldo, garantiza la correcta postura del niño apoyando la espalda.

Assise munie de la Comfort Cover, une couverture confortable rembourrée, qui recouvre tout le dossier, pour protéger au mieux l'enfant du froid. Celle-ci est amovible très facilement pour qu'en mode été, l'assise en tissu ajouré puisse être découverte. En double épaisseur et respirante, elle permet le passage de l'air et favorise la régulation de la température de l'enfant. Sa structure au niveau du dossier, en Mesh, garantit une installation saine et confortable pour la colonne vertébrale de l'enfant.



## System Quattro Aptica

Un sistema inequívocamente “glam” y agradablemente “crossover” apto para cualquier situación.  
 Le système « glam » et agréablement « crossover », adapté à toutes les situations.



Capazo - Nacelle  
 0-9 kg (6 meses aprox) - 0-9 kg (6 M approx.)



Welcome Pad®  
 inside



Standup

New



Darwin Infant

Darwin Infant  
 Recline Evo

New

(40-75 cm)

(40-87 cm)

Portabebé - Siège auto  
 ECE R129/04



All Season  
 Seat

Reversible

Sillita de paseo - Poussette  
 0-22 kg (48 meses aprox) - 0-22 kg (48 M approx.)

# Essence Mokka



## Bases opcionales Bases optionnelles



New  
Darwin Infant  
Recline Evo

Silla de auto Darwin Infant o Darwin Infant Recline Evo homologada conforme al reglamento ECE R129/04

Siège auto Darwin Infant ou Darwin Infant Recline Evo homologué conformément au règlement ECE R129/04



Darwin 360° i-Size  
(Darwin Infant/Darwin Infant Recline Evo)



Darwin Belted  
(Darwin Infant)

## Bolsos a juego opcionales Sac à langer en option



Dual Bag  
AX62TOESM



Day Bag  
AX60TOESM

## Saco para sillita de paseo opcional (combinación recomendada) Chancelière pour poussette en option (assortiment recommandé)



Brown  
A099T1BRW

System Quattro  
Darwin

KA61TOESM  
(AA61TOESM + AE60T0023)

System Quattro  
Darwin Recline Evo

KA62TOESM  
(AA62TOESM + AE60T0023)

También disponible como System Duo  
Également disponible en tant que System Duo

KA69TOESM  
(AA69TOESM + AE60T0023)

Solo silla de paseo  
Poussette seule disponible également

AG60TOESM



Bases opcionales  
Bases optionnelles



New  
Darwin Infant  
Recline Evo

Silla de auto Darwin Infant  
o Darwin Infant Recline Evo  
homologada conforme al  
reglamento ECE R129/04

Siège auto Darwin Infant ou  
Darwin Infant Recline Evo  
homologué conformément au  
règlement ECE R129/04



Darwin 360° i-Size  
(Darwin Infant/Darwin  
Infant Recline Evo)



Darwin Belted  
(Darwin Infant)

Bolsos a juego opcionales  
Sac à langer en option

Saco para sillita de paseo opcional (combinación recomendada)  
Chancelière pour poussette en option (assortiment recommandé)



Dual Bag  
AX62TOMBG



Day Bag  
AX60TOMBG

New



Graphite  
A099T1GRA

New

System Quattro  
Darwin

KA61TOMBG  
(AA61TOMBG + AE60T0023)

System Quattro  
Darwin Recline Evo

KA62TOMBG  
(AA62TOMBG + AE60T0023)

También disponible como System Duo  
Également disponible en tant que System Duo

KA69TOMBG  
(AA69TOMBG + AE60T0023)

Solo silla de paseo  
Poussette seule disponible  
également

AG60TOMBG

# Vicuna Beige



## Bases opcionales Bases optionnelles



New  
Darwin Infant  
Recline Evo

Silla de auto Darwin Infant o Darwin Infant Recline Evo homologada conforme al reglamento ECE R129/04

Siège auto Darwin Infant ou Darwin Infant Recline Evo homologué conformément au règlement ECE R129/04



Darwin 360° i-Size  
(Darwin Infant/Darwin Infant Recline Evo)



Darwin Belted  
(Darwin Infant)

System Quattro

## Bolsos a juego opcionales Sac à langer en option



Dual Bag  
AX62TOVIB



Day Bag  
AX60TOVIB

New

## Saco para sillita de paseo opcional (combinación recomendada) Chancelière pour poussette en option (assortiment recommandé)



Medium Beige  
A099T1MBE

New

System Quattro  
Darwin

KA61TOVIB  
(AA61TOVIB + AE60T0023)

System Quattro  
Darwin Recline Evo

KA62TOVIB  
(AA62TOVIB + AE60T0023)

También disponible como System Duo  
Également disponible en tant que System Duo

KA69TOVIB  
(AA69TOVIB + AE60T0023)

Solo silla de paseo  
Poussette seule disponible également

AG60TOVIB

# Crystal Grey



System Quattro Darwin

KA61TOCLG (AA61TOCLG + AE60T0028)

System Quattro Darwin Recline Evo

KA62TOCLG (AA62TOCLG + AE60T0028)

También disponible como System Duo Également disponible en tant que System Duo

KA69TOCLG (AA69TOCLG + AE60T0028)

Solo silla de paseo Poussette seule disponible également

AG60TOCLG



Bases opcionales  
Bases optionnelles



New Darwin Infant Recline Evo

Silla de auto Darwin Infant o Darwin Infant Recline Evo homologada conforme al reglamento ECE R129/04

Siège auto Darwin Infant ou Darwin Infant Recline Evo homologué conformément au règlement ECE R129/04



Darwin 360° i-Size (Darwin Infant/Darwin Infant Recline Evo)



Darwin Belted (Darwin Infant)

Bolsos a juego opcionales  
Sac à langer en option



Dual Bag AX62TOCLG



Day Bag AX60TOCLG

Saco para sillita de paseo opcional (combinación recomendada)  
Chancelière pour poussette en option (assortiment recommandé)



Uni Grey A099T1UGY

System Quattro

APTICA



Bases opcionales  
Bases optionnelles



New  
Darwin Infant  
Recline Evo

Silla de auto Darwin Infant o Darwin Infant Recline Evo homologada conforme al reglamento ECE R129/04

Siège auto Darwin Infant ou Darwin Infant Recline Evo homologué conformément au règlement ECE R129/04



Darwin 360° i-Size  
(Darwin Infant/Darwin Infant Recline Evo)



Darwin Belted  
(Darwin Infant)

Bolsos a juego opcionales  
Sac à langer en option



Dual Bag  
AX62TOIVG



Day Bag  
AX60TOIVG

Saco para sillita de paseo opcional (combinación recomendada)  
Chancelière pour poussette en option (assortiment recommandé)



Uni Green  
A099T1UGN

System Quattro  
Darwin

KA61TOIVG  
(AA61TOIVG + AE60T0028)

System Quattro  
Darwin Recline Evo

KA62TOIVG  
(AA62TOIVG + AE60T0028)

También disponible como System Duo  
Également disponible en tant que System Duo

KA69TOIVG  
(AA69TOIVG + AE60T0028)

Solo silla de paseo  
Poussette seule disponible également

AG60TOIVG

# Sapphire Blue



System Quattro Darwin

KA61TOSRB  
(AA61TOSRB + AE60T0028)

System Quattro Darwin Recline Evo

KA62TOSRB  
(AA62TOSRB + AE60T0028)

También disponible como System Duo  
Également disponible en tant que System Duo

KA69TOSRB  
(AA69TOSRB + AE60T0028)

Solo silla de paseo  
Poussette seule disponible également

AG60TOSRB



Bases opcionales  
*Bases optionnelles*



New Darwin Infant Recline Evo

Silla de auto Darwin Infant o Darwin Infant Recline Evo homologada conforme al reglamento ECE R129/04

Siège auto Darwin Infant ou Darwin Infant Recline Evo homologué conformément au règlement ECE R129/04



Darwin 360° i-Size (Darwin Infant/Darwin Infant Recline Evo)



Darwin Belted (Darwin Infant)

Bolsos a juego opcionales  
*Sac à langer en option*



Dual Bag  
AX62TOSRB



Day Bag  
AX60TOSRB

Saco para sillita de paseo opcional (combinación recomendada)  
*Chancelière pour poussette en option (assortiment recommandé)*



Blue  
A099T1BLU

El legendario sistema de cierre y apertura a una sola mano de Inglesina  
*La légendaire fermeture et ouverture d'une seule main d'Inglesina*



Colores chasis  
*Couleurs châssis*



Chasis Palladio/Black  
 Châssis Palladio/Black  
 AE60T0023

Chasis Litio/Black  
 Châssis Litio/Black  
 AE60T0028

Qué incluye el System Quattro Aptica  
*Qu'est ce qui est inclus dans le System Quattro Aptica*

- Capazo Open Up
- Welcome Pad® y colchón
- Portabebé: Darwin Infant o Darwin Infant Recline Evo
- Soporte Standup para capazo y portabebé Darwin Infant/Darwin Infant Recline Evo
- Sillita de paseo reversible "All Season"
- Cesta
- Portabebidas
- Chasis

- Nacelle Open Up
- Welcome Pad® et matelas
- Siège auto: Darwin Infant ou Darwin Infant Recline Evo
- Support Standup pour nacelle et pour siège auto Infant/Darwin Infant Recline Evo
- Poussette "All Season"
- Panier porte-objets
- Porte-boissons
- Châssis

Tamaño y peso  
*Dimensions et poids*



Dimensiones de cochecito completo (capazo + Standup): 56 x 113 x 89 cm (l x a x p)  
 Sillita de paseo abierta: 51,5 x 109,5/110,5 x 83/98 cm (l x a x p)  
 Peso del portabebé: Darwin 4,75 kg - Darwin Recline Evo 5 kg  
 Standup: 56 x 53 x 70 cm (l x a x p)  
 Standup cerrado: 56 x 66,5 x 13 cm (l x a x p)  
 Peso Standup: 1,9 kg

Dimensions du landau complet (nacelle + Standup): 56 x 113 x 89 cm (w x h x d)  
 Poussette ouvert: 51,5 x 109,5/110,5 x 83/98 cm (w x h x d)  
 Poids du siège auto: Darwin 4,75 kg - Darwin Recline Evo 5 kg  
 Standup: 56 x 53 x 70 cm (w x h x d)  
 Standup fermée: 56 x 66,5 x 13 cm (w x h x d)  
 Poids du Standup: 1,9 kg

Accesorios del capazo  
Accessoires de la nacelle



Colchón adicional para capazo  
Matelas additionnel pour nacelle  
A091RB000



Mosquitera para capazo  
Moustiquaire pour nacelle  
A097QB500



Burbuja para capazo  
Habillage pluie pour nacelle  
A096KB000

Accesorios de la sillita de paseo  
Accessoires poussette



Burbuja para sillita de paseo  
Habillage pluie pour poussette  
A096KG000



Baby Snug Pad – Cojín reductor  
Baby Snug Pad – Coussin réducteur  
A091KC005



Funda de verano para sillita de paseo  
Housse d'été pour poussette  
A095KG003



Newborn Footmuff  
Saco para capazo y portabebé  
Chancelière pour nacelle et siège auto  
Descubra todas las variantes en la página 202  
Découvrez toutes les variantes page 202



Funda de colchón de cuna  
Housse de matelas  
A095RB000



Stroller Footmuff  
Saco para sillita de paseo  
Chancelière pour poussette  
Descubra todas las variantes en la página 202  
Découvrez toutes les variantes page 202



Bolsos  
Sac



Accesorios de la sillita para coche  
Accessoires siège auto



Summer Cover Darwin Infant  
A095KV703  
Summer Cover Darwin Infant Recline Evo  
A095TV623



Mosquitera para portabebé Infant  
Moustiquaire pour siège auto Infant  
A097KV000



Burbuja para portabebé Infant  
Habillage pluie pour siège auto Infant  
A096FV600



Ally Pad – dispositivo antiabandono para sillitas para coche Inglesina  
Ally Pad – dispositif anti-abandon pour sièges auto Inglesina  
A090LV000



Base Darwin Belted para portabebé Darwin Infant (ECE R129/04)  
Darwin Belted pour siège auto Darwin Infant (ECE R129/04)  
AV01R0000



Base Darwin 360° i-Size para portabebé Darwin Infant, Darwin Infant Recline Evo y Darwin Next Stage i-Size (ECE R129/04)  
Base Darwin 360° i-Size pour siège auto Darwin Infant, Darwin Infant Recline Evo et Darwin Next Stage i-Size (ECE R129/04)  
AV04Q0000

*System Quattro*

# APTICA XT

## Where Nature Begins

El System Quattro para paseos intrépidos. Gracias al exclusivo Adaptive Cruise System, se adapta de forma dinámica a cualquier terreno y al crecimiento del niño.

Le System Quattro, pour les promenades off-limits. Grâce au système Adaptive Cruise exclusif, il s'adapte de manière dynamique à tous les terrains et à la croissance de votre enfant.





## Aptica XT, máximo rendimiento

Gracias a materiales y soluciones técnicas de vanguardia, Aptica XT garantiza un rendimiento superior en cualquier tipo de superficie.

La rueda trasera de mayor tamaño y la composición de los neumáticos hacen que el paseo sea suave y cómodo, mientras que los nuevos mecanismos de ajuste de la suspensión (Adaptive Cruise) permiten encontrar el ajuste adecuado en cada momento en función del peso del niño y del tipo de superficie. Dimensiones de las ruedas: trasera 305 mm, delantera 214 mm.

Grâce à de matériaux et à des solutions techniques de pointe, Aptica XT garantit des performances encore plus élevées sur tout type de terrain.

La roue arrière plus grande et la disposition des pneus rendent la conduite souple et confortable, tandis que les nouveaux mécanismes de réglage des suspensions (Adaptive Cruise) permettent de trouver la bonne configuration à tout moment, en fonction du poids de l'enfant et du type de terrain. Dimensions des roues arrière 305 mm - Dimensions des roues avant 214 mm.

## *Aptica XT, performance maximale*

## Exclusivo Adaptive Cruise System *Système Adaptive Cruise exclusif*

El sistema patentado de regulación independiente de suspensión en cada rueda, garantiza un confort óptimo al niño en todas sus fases de crecimiento.

Suspensión ajustable en cada rueda SOFT y HARD.

La estructura de las ruedas reduce las vibraciones que se transmiten al niño y a la empuñadura a causa de los desniveles del terreno.

Le système de réglage indépendant breveté des suspensions sur chaque roue assure un confort optimal pour l'enfant à chaque phase de sa croissance.

Réglage SOFT ou HARD.

La conception des pneus réduit les vibrations et les sollicitations transmises à l'enfant et à la poignée par les irrégularités du sol.





## Capazo Open Up

Las ventanas, que se abren de forma independiente en la parte superior y en los laterales, permiten una mejor transpirabilidad.

Scopri di più a pagina 6

## Nacelle Open Up

Les fenêtres, qui s'ouvrent de manière indépendante sur la tête et sur les deux côtés, permettent la respirabilité optimale.

En savoir plus page 6

## Welcome Pad®

El Welcome Pad® permite controlar la temperatura y la sudoración del bebé gracias al forro de fibra de bambú altamente transpirable, hipoalergénica y antibacteriana y la malla 3D con un acolchado de espuma. El fondo de malla 3D y los 40 orificios de ventilación del colchón facilitan la circulación del aire y evitan la formación de humedad.

Welcome Pad® permet de contrôler la température et la transpiration de l'enfant, grâce à son revêtement en fibre de bambou très respirant, hypoallergénique et antibactérien et à sa structure alvéolée associée à un rembourrage en mousse. La structure alvéolée du fond et les 40 trous d'aération du matelas favorisent la circulation de l'air et empêchent la formation d'humidité.

Descubra Welcome Pad® en la página 10  
Découvrez Welcome Pad® sur la page 10



## Asiento All Season

### Assise Quatre Saisons

El asiento está equipado con Comfort Cover, una cómoda funda acolchada, que cubre completamente el respaldo, para proteger mejor al niño del frío. En modo verano, el asiento en doble capa de malla transpirable permite una buena ventilación, facilitando la termorregulación del niño. La doble red estructural, de la que está hecho el respaldo, garantiza la correcta postura del niño apoyando la espalda.

Assise munie de la Comfort Cover, une couverture confortable rembourrée, qui recouvre tout le dossier, pour protéger au mieux l'enfant du froid. Celle-ci est amovible très facilement pour qu'en mode été, l'assise en tissu ajouré puisse être découverte. En double épaisseur et respirante, elle permet le passage de l'air et favorise la régulation de la température de l'enfant. Sa structure au niveau du dossier, en Mesh, garantit une installation saine et confortable pour la colonne vertébrale de l'enfant. Sa structure au niveau du dossier, en Mesh, garantit une installation saine et confortable pour la colonne vertébrale de l'enfant.



## System Quattro Aptica XT

El sistema de «alto rendimiento» para vivir toda la emoción de una aventura.  
 Le système « high performance » pour vivre le frisson de l'aventure.



Capazo - Nacelle  
 0-9 kg (6 meses aprox) - 0-9 kg (6 M approx.)



Welcome Pad®  
 inside



New

Standup



Darwin Infant

Darwin Infant  
 Recline Evo

New

(40-75 cm)

(40-87 cm)

Portabebé - Siège auto  
 ECE R129/04



All Season  
 Seat

Reversible

Sillita de paseo - Poussette  
 0-22 kg (48 meses aprox) - 0-22 kg (48 M approx.)

# Himalaya Blue



New colour



Bases opcionales  
Bases optionnelles



New Darwin Infant Recline Evo

Silla de auto Darwin Infant o Darwin Infant Recline Evo homologada conforme al reglamento ECE R129/04

Siège auto Darwin Infant ou Darwin Infant Recline Evo homologué conformément au règlement ECE R129/04



Darwin 360° i-Size (Darwin Infant/Darwin Infant Recline Evo)



Darwin Belted (Darwin Infant)

Bolsos a juego opcionales  
Sac à langer en option

Saco para sillita de paseo opcional (combinación recomendada)  
Chancelière pour poussette en option (assortiment recommandé)



Day Bag  
AX70TOHMB



Adventure Bag  
AX71TOHMB



Graphite  
A099T1GRA

System Quattro Darwin  
KA71TOHMB  
(AA71TOHMB + AE70TO000)

System Quattro Darwin Recline Evo  
KA72TOHMB  
(AA72TOHMB + AE70TO000)

También disponible como System Duo  
Également disponible en tant que System Duo  
KA79TOHMB  
(AA79TOHMB + AE70TO000)

Solo silla de paseo  
Poussette seule disponible également  
AG70TOHMB

# Canyon Grey



## Bases opcionales Bases optionnelles



New  
Darwin Infant  
Recline Evo

Silla de auto Darwin Infant  
o Darwin Infant Recline Evo  
homologada conforme al  
reglamento ECE R129/04

Siège auto Darwin Infant ou  
Darwin Infant Recline Evo  
homologué conformément au  
règlement ECE R129/04



Darwin 360° i-Size  
(Darwin Infant/Darwin  
Infant Recline Evo)



Darwin Belted  
(Darwin Infant)

## Bolsos a juego opcionales Sac à langer en option

## Saco para sillita de paseo opcional (combinación recomendada) Chancelière pour poussette en option (assortiment recommandé)



Day Bag  
AX70TCNG



Adventure Bag  
AX71TCNG



Medium Grey  
A099T1MGY

System Quattro  
Darwin

KA71TCNG  
(AA71TCNG + AE70T0000)

System Quattro  
Darwin Recline Evo

KA72TCNG  
(AA72TCNG + AE70T0000)

También disponible como System Duo  
Également disponible en tant que System Duo

KA79TCNG  
(AA79TCNG + AE70T0000)

Solo silla de paseo  
Poussette seule disponible  
également

AG70TCNG

New

# Magnet Grey



## Bases opcionales Bases optionnelles



New  
Darwin Infant  
Recline Evo

Silla de auto Darwin Infant  
o Darwin Infant Recline Evo  
homologada conforme al  
reglamento ECE R129/04

Siège auto Darwin Infant ou  
Darwin Infant Recline Evo  
homologué conformément au  
règlement ECE R129/04



Darwin 360° i-Size  
(Darwin Infant/Darwin  
Infant Recline Evo)



Darwin Belted  
(Darwin Infant)

## Bolsos a juego opcionales Sac à langer en option



Day Bag  
AX70T0MGG



Adventure Bag  
AX71T0MGG

## Saco para sillita de paseo opcional (combinación recomendada) Chancelière pour poussette en option (assortiment recommandé)



Graphite  
A099T1GRA

System Quattro  
Darwin

KA71T0MGG  
(AA71T0MGG + AE70T0000)

System Quattro  
Darwin Recline Evo

KA72T0MGG  
(AA72T0MGG + AE70T0000)

También disponible como System Duo  
Également disponible en tant que System Duo

KA79T0MGG  
(AA79T0MGG + AE70T0000)

Solo silla de paseo  
Poussette seule disponible  
également

AG70T0MGG

# Tundra Beige



## Bases opcionales Bases optionnelles



New  
Darwin Infant  
Recline Evo

Silla de auto Darwin Infant  
o Darwin Infant Recline Evo  
homologada conforme al  
reglamento ECE R129/04

Siège auto Darwin Infant ou  
Darwin Infant Recline Evo  
homologué conformément au  
règlement ECE R129/04



Darwin 360° i-Size  
(Darwin Infant/Darwin  
Infant Recline Evo)



Darwin Belted  
(Darwin Infant)

## Bolsos a juego opcionales Sac à langer en option



Day Bag  
AX70T0TDB



Adventure Bag  
AX71T0TDB



Medium Beige  
A099T1MBE

New

System Quattro  
Darwin

KA71T0TDB  
(AA71T0TDB + AE70T0000)

System Quattro  
Darwin Recline Evo

KA72T0TDB  
(AA72T0TDB + AE70T0000)

También disponible como System Duo  
Également disponible en tant que System Duo

KA79T0TDB  
(AA79T0TDB + AE70T0000)

Solo silla de paseo  
Poussette seule disponible  
également

AG70T0TDB

# Taiga Green



System Quattro  
Darwin

KA71T0TGG  
(AA71T0TGG + AE70T0000)

System Quattro  
Darwin Recline Evo

KA72T0TGG  
(AA72T0TGG + AE70T0000)

También disponible como System Duo  
Également disponible en tant que System Duo

KA79T0TGG  
(AA79T0TGG + AE70T0000)

Solo silla de paseo  
Poussette seule disponible  
également

AG70T0TGG



Bases opcionales  
*Bases optionnelles*



New  
Darwin Infant  
Recline Evo

Silla de auto Darwin Infant  
o Darwin Infant Recline Evo  
homologada conforme al  
reglamento ECE R129/04

Siège auto Darwin Infant ou  
Darwin Infant Recline Evo  
homologué conformément au  
règlement ECE R129/04



Darwin 360° i-Size  
(Darwin Infant/Darwin  
Infant Recline Evo)



Darwin Belted  
(Darwin Infant)

Bolsos a juego opcionales  
*Sac à langer en option*

Saco para sillita de paseo opcional (combinación recomendada)  
*Chancelière pour poussette en option (assortiment recommandé)*



Day Bag  
AX70T0TGG



Adventure Bag  
AX71T0TGG



Uni Green  
A099T1UGN

System Quattro

APTICA XT

El legendario sistema de cierre y apertura a una sola mano de Inglesina  
*La légendaire fermeture et ouverture d'une seule main d'Inglesina*



Colores chasis  
*Couleurs châssis*



Chasis Black  
 Châssis Black  
 AE70T0000

Qué incluye el System Quattro Aptica Xt  
*Qu'est ce qui est inclus dans le System Quattro Aptica Xt*

- Capazo Open Up
- Welcome Pad® y colchón
- Portabebé: Darwin Infant o Darwin Infant Recline Evo
- Soporte Standup para capazo y portabebé Darwin Infant/Darwin Infant Recline Evo
- Sillita de paseo reversible "All Season"
- Cesta
- Portabebidas
- Chasis

- Nacelle Open Up
- Welcome Pad® et matelas
- Siège auto: Darwin Infant o Darwin Infant Recline Evo
- Support Standup pour nacelle et pour siège auto Infant/Darwin Infant Recline Evo
- Poussette "All Season"
- Panier porte-objets
- Porte-boissons
- Châssis

Tamaño y peso  
*Dimensions et poids*



Dimensiones de cochecito completo (capazo + Standup): 56 x 113 x 89 cm (l x a x p)  
 Sillita de paseo abierta: 55 x 112/115 x 82/97 cm (l x a x p)  
 Peso del portabebé: Darwin 4,75 kg - Darwin Recline Evo 5 kg  
 Standup: 56 x 53 x 70 cm (l x a x p)  
 Standup cerrado: 56 x 66,5 x 13 cm (l x a x p)  
 Peso Standup: 1,9 kg

Dimensions du landau complet (nacelle + Standup): 56 x 113 x 89 cm (w x h x d)  
 Poussette ouverte: 55 x 112/115 x 82/97 cm (w x h x d)  
 Poids du siège auto: Darwin 4,75 kg - Darwin Recline Evo 5 kg  
 Standup: 56 x 53 x 70 cm (w x h x d)  
 Standup fermée: 56 x 66,5 x 13 cm (w x h x d)  
 Poids du Standup: 1,9 kg

Accesorios del capazo  
Accessoires de la nacelle



Colchón adicional para capazo  
Matelas additionnel pour nacelle  
A091RB000



Mosquitera para capazo  
Moustiquaire pour nacelle  
A097QB500



Burbuja para capazo  
Habillage pluie pour nacelle  
A096KB000



Newborn Footmuff  
Saco para capazo y portabebé  
Chancelière pour nacelle et siège auto

Descubra todas las variantes en la página 202  
Découvrez toutes les variantes page 202



Funda de colchón de cuna  
Housse de matelas  
A095RB000



Stroller Footmuff  
Saco para sillita de paseo  
Chancelière pour poussette

Descubra todas las variantes en la página 202  
Découvrez toutes les variantes page 202



Bolsos  
Sac

Accesorios de la sillita para coche  
Accessoires siège auto



Summer Cover Darwin Infant  
A095KV703  
Summer Cover Darwin Infant Recline Evo  
A095TV623



Mosquitera para portabebé Infant  
Moustiquaire pour siège auto Infant  
A097KV000



Burbuja para portabebé Infant  
Habillage pluie pour siège auto Infant  
A096FV600



Ally Pad – dispositivo antiabandono para sillitas para coche Inglesina  
Ally Pad – dispositif anti-abandon pour sièges auto Inglesina  
A090LV000



Base Darwin Belted para portabebé Darwin Infant (ECE R129/04)  
Darwin Belted pour siège auto Darwin Infant (ECE R129/04)  
AV01R0000



Base Darwin 360° i-Size para portabebé Darwin Infant, Darwin Infant Recline Evo y Darwin Next Stage i-Size (ECE R129/04)  
Base Darwin 360° i-Size pour siège auto Darwin Infant, Darwin Infant Recline Evo et Darwin Next Stage i-Size (ECE R129/04)  
AV04Q0000

Accesorios de la sillita de paseo  
Accessoires poussette



Burbuja para sillita de paseo  
Habillage pluie pour poussette  
A096KG000



Baby Snug Pad – Cojín reductor  
Baby Snug Pad – Coussin réducteur  
A091KC005



Funda de verano para sillita de paseo  
Housse d'été pour poussette  
A095KG003

*Strollers*

# QUID<sup>3</sup>

## Ready for Boarding

La sillita de paseo ultracompacta y superlígera ideal para acompañarte a ti y a tu hijo en cada movimiento, incluso en el avión.

La poussette ultra compacte et super légère idéale pour vous et vos enfants dans tous vos déplacements, même en avion.





## Comodidad y estética *Confort et esthétique*



Preciosos detalles cromados en el chasis  
Précieux détails chromés sur le châssis

Hombreras de colores  
Protège épaules

Hebilla con anilla cromada  
Boucle avec anneau chromé

Cesta amplia y con un acceso más fácil  
Panier grand avec accès plus facile



Respaldo alto 48 cm  
Dossier haut 48 cm

Diámetro traseras 170 mm  
Diamètre arrière 170 mm

Diámetro delanteras 150 mm  
Diamètre avant 150 mm

## Ultracompacta y superligera *Ultra compacte & super légère*

Puede llevarse a cualquier parte porque es ligera (solo 6,4 kg) y queda compacta cuando se cierra. Apta hasta que el niño pesa 22 kg.

Facile à emporter n'importe où pour sa légèreté (seulement 6,4 kg) et son format compact une fois repliée. Adapté jusqu' à 22 kg.

## Made to move

Garantiza el confort del bebé gracias al respaldo alto y a la capota ventilada, y mejora también la funcionalidad para los padres gracias a la correa bandolera integrada y a la cesta más amplia.

Garantit le confort de l'enfant grâce à un dossier haut et à une capote aérée, et améliore également la fonctionnalité pour les parents grâce à la bandoulière intégrée et au panier plus spacieux.

## Comodidad hasta en pleno verano *Confortable même quand il fait très chaud*

*Confortable même quand il fait très chaud*

La malla 3D en el respaldo y los laterales del asiento garantiza una transpirabilidad sin igual.

Le filet 3D sur le dos et sur les côtés du siège garantit une respirabilité sans égal.



Capota extensible UPF 50+  
Capote intégrale UPF 50+

# Orbital Grey

AG87S0OBG



# Astral Blue

AG87S0ALB



# Galaxy Grey

AG87S0GXG



# Planet Green

AG87S0PTG



# Cosmic Black

AG87S0CSB



# Lunar Beige

AG87S0LNB



# Aurora Pink

AG87S0ARP



El legendario sistema de cierre y apertura a una sola mano de Inglesina  
*La légendaire fermeture et ouverture d'une seule main d'Inglesina*



Colores chasis  
*Couleurs châssis*



Chasis Litio Black  
 Châssis Litio Black

Chasis Total Black  
 Châssis Total Black

Se combina con:  
 Associé à :  
 Astral Blue, Cosmic Black,  
 Orbital Grey

Se combina con:  
 Associé à :  
 Planet Green, Lunar Beige,  
 Galaxy Grey, Aurora Pink

Equipamiento de serie  
*Équipement de série*

- Sillita de paseo con capota
- Cesta
- Barrera
- Correa de transporte en bandolera


- Poussette avec capote
- Panier porte-objets
- Garde-corps
- Ceinture de transport en bandoulière

Tamaño y peso  
*Dimensions et poids*



6,4 kg

Respaldo alto 48 cm  
 Hauteur du dossier 48 cm



59 cm

19 cm



46,5 cm

Sillita de paseo abierta: 46,5 x 105 x 79 cm (l x a x p)  
 Sillita de paseo cerrada: 46,5 x 59 x 19 cm (l x a x p)  
 Peso: 6,4 kg

Poussette ouverte: 46,5 x 105 x 79 cm (l x h x p)  
 Poussette fermée: 46,5 x 59 x 19 cm (l x h x p)  
 Poids: 6,4 kg



Accesorios  
Accessoires



Baby Snug Pad - Cojín reductor  
Baby Snug Pad - Coussin réducteur  
A091KC005



Funda de verano para sillita de paseo  
Housse d'été pour poussette  
A095KG003



Burbuja de lluvia  
Habillage pluie  
A096SG870



Bolsos  
Sac



Bolsa de transporte de sillita de paseo  
Sac de transport pour poussette  
A099SG870



Stroller Footmuff  
Saco para sillita de paseo  
Chancelière pour poussette

Descubra todas las variantes  
en la página 202  
Découvrez toutes les variantes  
page 202

*Strollers*

# MAIOR

## Great Adventures

La sillita de paseo es compacta y ligera y ofrece grandes prestaciones gracias a las grandes ruedas superacolchadas y a un asiento muy amplio para dar cabida a niños mayores.

La poussette compacte et légère aux grandes performances, grâce à ses grandes roues super amorties et à son siège très large pour accueillir également les enfants un peu plus grands.





## Máximo rendimiento *Performance maximale*



Mando centralizado de apertura y cierre  
Commande centralisée d'ouverture et de fermeture

Bloqueo de giro delantero  
Blocage de rotation avant



Con Comfort Cover  
Avec Comfort Cover



Sin Comfort Cover  
Sans Comfort Cover

## Asiento All Season *Assise Quatre Saisons*



La sillita de paseo ideal para grandes aventuras.

*La poussette idéale pour les grandes aventures.*

Gracias al asiento y al respaldo de dimensiones generosas resulta perfecta para niños más grandes y, al mismo tiempo, es extremadamente ligera y compacta cuando se cierra. Sus ruedas de gran tamaño con rodamientos de bolas y buena amortiguación permiten disfrutar de un paseo agradable en cualquier tipo de terreno.

Grâce aux dimensions généreuses de son assise et de son dossier, elle est idéale pour les enfants plus grands, tout en demeurant très légère et compacte une fois refermée. Elle garantit des promenades confortables sur tous les sols, grâce à ses grandes roues équipées de roulements à billes et à ses suspensions souples.

Capota extensible UPF 50+  
Capote intégrale UPF 50+

El asiento está equipado con Comfort Cover, una cómoda funda acolchada, que cubre completamente el respaldo, para proteger mejor al niño del frío. En modo verano, el asiento en doble capa de malla transpirable permite una buena ventilación, facilitando la termorregulación del niño. La doble red estructural, de la que está hecho el respaldo, garantiza la correcta postura del niño apoyando la espalda. Gracias al asiento All Season, la capota ventilada, el cubrepies y la burbuja incluidos, Maior se adapta perfectamente a cualquier superficie, garantizando una postura y unas condiciones térmicas ideales para el niño.

Assise munie de la Comfort Cover, une couverture confortable rembourrée, qui recouvre tout le dossier, pour protéger au mieux l'enfant du froid. Celle-ci est amovible très facilement pour qu'en mode été, l'assise en tissu ajouré puisse être découverte. En double épaisseur et respirante, elle permet le passage de l'air et favorise la régulation de la température de l'enfant. Sa structure au niveau du dossier, en Mesh, garantit une installation saine et confortable pour la colonne vertébrale de l'enfant. Grâce au siège All Season, à la capote ventilée, au couvre-jambes et à l'habillage pluie inclus, Maior est parfaitement adaptée à tous les terrains et à toutes les saisons, garantissant à l'enfant une posture et des conditions thermiques idéales.



# Tundra Beige

AG85TOTDB



# Taiga Green

AG85TOTGG



El legendario sistema de cierre y apertura a una sola mano de Inglesina  
*La légendaire fermeture et ouverture d'une seule main d'Inglesina*



# Canyon Grey

AG85TOCNG



# Magnet Grey

AG85TOMGG



Equipamiento de serie  
Équipement de série

- Sillita de paseo "All Season"
- Cesta
- Barrera
- Barbuja de lluvia
- Cubrepiés

- Poussette "All Season"
- Panier porte-objets
- Garde-corps
- Habillage pluie
- Couvre-jambes

Tamaño y peso  
Dimensions et poids



— 250 mm —

— 175 mm —



49 cm

34 cm

23 cm



29 cm

63 cm



52,5 cm

Sillita de paseo abierta: 52,5 x 109 x 84 cm (l x a x p)  
Sillita de paseo cerrada: 52,5 x 63 x 29 cm (l x a x p)  
Peso: 7,9 kg

Poussette ouverte: 52,5 x 109 x 84 cm (l x h x p)  
Poussette en position fermée: 52,5 x 63 x 29 cm (l x h x p)  
Poids: 7,9 kg

Accesorios  
Accessoires



Barbuja y cubrepiés incluidos  
Habillage pluie e couvre-jambes incluse



Baby Snug Pad - Cojín reductor  
Baby Snug Pad - Coussin réducteur  
A091KC005



Funda de verano para sillita de paseo  
Housse d'été pour poussette  
A095KG003



Stroller Footmuff  
Saco para sillita de paseo  
Chancelière pour poussette



Bolsos  
Sac



Bolsa de transporte de sillita de paseo  
Sac de transport pour poussette  
A099PG500

Descubra todas las variantes en la página 202  
Découvrez toutes les variantes page 202

*Strollers*  
**NOW**

**One Touch and Go!**

La sillita que se cierra con un solo toque.

La poussette qui se ferme toute seule en un seul geste.





## Shot Beige

AG84POSTB



## Sprint Green

AG84POSPG



### Función self-folding *Fonction de self-folding*



Se pliega sola y se mantiene siempre en posición vertical, sean cuales sean las condiciones: respaldo reclinado; capota totalmente abierta; ruedas no alineadas. Puede llevarse a cualquier parte porque es ligera (solo 7,2 kg) y queda compacta cuando se cierra.

La exclusiva función self-folding no afecta a la comodidad: el asiento es ancho y el respaldo está bien estructurado para garantizar viajes cómodos incluso para niños mayores (homologado hasta 22 kg).

Elle se replie toute seule et reste toujours debout en position verticale, quelles que soient les conditions: dossier incliné; capote complètement ouverte ou non; roues non alignées. Facile à emporter n'importe où grâce à sa légèreté (seulement 7,2 kg) et son format compact une fois repliée.

La fonction unique de self-folding ne fait aucun compromis en termes de confort : le siège est large et le dossier est bien structuré pour assurer des trajets confortables même pour les enfants plus grands (homologués jusqu'à 22 kg).

Capota extensible UPF 50+  
Capote intégrale UPF 50+

## Splash Blue

AG84POSSB



## Snap Grey

AG84POSNG



El legendario sistema de cierre y apertura a una sola mano de Inglesina  
*La légendaire fermeture et ouverture d'une seule main d'Inglesina*



Equipamiento de serie  
*Équipement de série*

- Sillita de paseo con capota
- Cesta
- Barrera

- Poussette avec capote
- Panier porte-objets
- Garde-corps

Tamaño y peso  
*Dimensions et poids*



Asiento ancho  
(32 x 22 x 48 cm)

Siège très large  
(32 x 22 x 48 cm)



60 cm

31 cm



51 cm

Sillita de paseo abierta: 51 x 110 x 87 cm (l x a x p)  
Sillita de paseo cerrada: 51 x 60 x 31 cm (l x a x p)  
Peso: 7,2 kg

Poussette ouverte: 51 x 110 x 87 cm (l x h x p)  
Poussette fermée: 51 x 60 x 31 cm (l x h x p)  
Poids: 7,2 kg



Accesorios  
Accessoires



Burbuja para sillita de paseo  
Habillage pluie pour poussette  
A096PG840



Baby Snug Pad - Cojín reductor  
Baby Snug Pad - Coussin réducteur  
A091KC005



Funda de verano para sillita de paseo  
Housse d'été pour poussette  
A095KG003



Stroller Footmuff  
Saco para sillita de paseo  
Chancelière pour poussette

Descubra todas las variantes en  
la página 202  
Découvrez toutes les variantes  
page 202



Bolsos  
Sac



Bolsa de transporte de sillita de paseo  
Sac de transport pour poussette  
A099PG500

*Strollers*

# SKETCH

La sillita de paseo compacta y ligera para cualquier aventura.

La poussette compacte et légère pour toutes les aventures.





## La evolución de Sketch *L'évolution de Sketch*

Nuevo diseño del chasis para un estilo elegante y armonioso  
Nouveau design du châssis pour un style élégant et harmonieux

Reclinación con un solo movimiento  
(como todas las sillitas de paseo Inglesina)  
Inclinaison à commande unique  
(comme les autres poussettes Inglesina)

Capota extensible para una cobertura aún mayor  
Capote extensible encore plus couvrante



UPF 50+

Barrera de piel sintética  
Garde-corps en simili-cuir



Manillar más acolchado y en una posición más elevada, con un gancho para sujetar bolsas  
Poignée plus rembourrée et guidon plus haut, avec un système de blocage pour l'accrochage des sacs



Cesta más grande  
Panier plus spacieux



Ligero y confortable, con muchos nuevos pluses

*Léger et confortable, avec de multiples atouts*

Apta para niños de hasta 22 kg, puede llevarse fácilmente a cualquier parte porque es ligera y se cierra de manera compacta. El chasis presenta un nuevo diseño con una estética más limpia, un gancho para bolsas en el nuevo manillar y una práctica pata de cabra. La nueva Sketch se reclina fácilmente y cuenta con una cesta más grande para una mayor comodidad.

Adapté jusqu'à 22 kg, il se transporte partout grâce à poids léger et compact une fois plié. Doté d'un nouveau design de châssis à l'esthétique épurée et d'un crochet porte-sacs sur la nouvelle poignée, il est désormais équipé d'une béquille pratique. Le nouveau Sketch s'incline facilement et dispose d'un panier plus spacieux et ultra pratique.

Homologado hasta 22 kg del niño (aprox. 4 años)

*Homologué jusqu'à 22 kg de l'enfant (environ 4 ans)*



Pata de cabra para garantizar la máxima higiene con la sillita cerrada  
Béquille de support pour une hygiène maximale une fois plié

## Pine Green

AG86SOPNG



## Ocean Navy

AG86S0OCN



## Stone Grey

AG86S0STG



## Onyx Black

AG86S0ONB



El legendario sistema de cierre y apertura a una sola mano de Inglesina  
*La légendaire fermeture et ouverture d'une seule main d'Inglesina*



Equipamiento de serie  
*Équipement de série*

- Sillita de paseo con capota
- Cesta
- Barrera

- Poussette avec capote
- Panier porte-objets
- Garde-corps

Tamaño y peso  
*Dimensions et poids*

Sillita de paseo abierta: 49 x 105,5 x 84 cm (l x a x p)  
 Sillita de paseo cerrada: 49 x 57 x 27 cm (l x a x p)  
 Peso: 6,9 kg

Poussette ouverte: 49 x 105,5 x 84 cm (l x h x p)  
 Poussette fermée: 49 x 57 x 27 cm (l x h x p)  
 Poids: 6,9 kg

Accesorios  
*Accessoires*



Burbuja para sillita de paseo  
 Habillage pluie pour poussette  
 A096MG860



Baby Snug Pad - Cojín reductor  
 Baby Snug Pad - Coussin réducteur  
 A091KC005



Funda de verano para sillita de paseo  
 Housse d'été pour poussette  
 A095KG003



Stroller Footmuff  
 Saco para sillita de paseo  
 Chancelière pour poussette

Descubra todas las variantes en la página 202  
 Découvrez toutes les variantes page 202



Bolsos  
 Sac



Bolsa de transporte de sillita de paseo  
 Sac de transport pour poussette  
 A099PG500

*Strollers*

# TWIN SKETCH

Para gemelos o hermanos con poca diferencia de edad.

Pour les jumeaux et/ou enfants d'âge rapproché.



## Ligera y compacta

### *Légère et compacte*

Fácil de transportar gracias a su ligereza (solo pesa 12,5 kg), se abre y se cierra con una sola mano y permanece en posición vertical de manera autónoma cuando se cierra.

Ruedas con rodamientos de bolas.

Facile à transporter grâce à son poids léger (seulement 12,5 kg), elle s'ouvre et se referme d'une seule main et une fois fermée elle tient debout toute seule.

Roulements à billes sur les roues.



## Grey

AH86ROGRY



## Navy

AH86RONAV

Ventanas de ventilación en la parte trasera de la capotas, que facilitan la circulación del aire durante los días más calurosos y permiten controlar visualmente los bebés durante el paseo.

Las capotas son extensibles (full cover), regulables por separado y realizadas en tejido con tratamiento anti-UV y factor de protección solar UPF 50+.

Ouvertures d'aération à l'arrière des capotes, qui favorisent la circulation de l'air pendant les journées les plus chaudes et qui permettent d'observer les enfants pendant la promenade.

Capotes intégrales extensibles réalisées en tissu traité anti-UV avec indice de protection UPF 50+.



El legendario sistema de cierre y apertura a una sola mano de Inglesina  
*La légendaire fermeture et ouverture d'une seule main d'Inglesina*



Equipamiento de serie  
*Équipement de série*

- Sillita de paseo con capotas independientes
- Cestas
- Apoyabrazos independiente

- Poussette avec capotes indépendantes
- Paniers porte-objets
- Main courante indépendante

Tamaño y peso  
*Dimensions et poids*

Sillita de paseo abierta: 77 x 104 x 84 cm (l x a x p)  
Sillita de paseo cerrada: 77 x 57 x 32 cm (l x a x p)  
Peso: 12,5 kg

Poussette ouverte: 77 x 104 x 84 cm (l x h x p)  
Poussette en position fermée: 77 x 57 x 32 cm (l x h x p)  
Poids: 12,5 kg

Accesorios  
*Accessoires*



Burbuja para Twin Sketch  
Habillage pluie pour Twin Sketch  
A096MH860



Baby Snug Pad - Cojín reductor  
Baby Snug Pad - Coussin réducteur  
A091KC005



Funda de verano para sillita de paseo  
Housse d'été pour poussette  
A095KG003



Stroller Footmuff  
Saco para sillita de paseo  
Chancelière pour poussette



Borse  
Bags

Descubra todas las variantes en la página 202  
Découvrez toutes les variantes page 202

# CAR SEATS

Para viajar con seguridad y comodidad, una gama completa desde el nacimiento hasta los 12 años, actualizada según las últimas normativas.

Pour voyager en toute sécurité et confort, une gamme complète de la naissance à 12 ans, mise à jour aux dernières normes.



Car Seats

# DARWIN INFANT RECLINE EVO

Infant Car Seat (40-87 cm) - ECE R129/04

New



El asiento que lleva el confort y la seguridad a un nivel superior

El nuevo Darwin Infant Recline Evo se ha creado para ofrecer una experiencia de viaje superior: mayor comodidad para el bebé y más practicidad y tranquilidad para los padres. Cada detalle está diseñado para acompañar el crecimiento del bebé, garantizando protección y bienestar en todo momento.

*Un siège auto pensé pour offrir un niveau supérieur de confort et de sécurité, au quotidien*

Le nouveau Darwin Infant Recline Evo est conçu pour offrir une expérience de voyage supérieure : plus de confort pour le bébé, plus de praticité et de sérénité pour les parents. Chaque détail est pensé pour accompagner la croissance de l'enfant en garantissant protection et bien-être à chaque instant.

Confort Avanzado

El mecanismo de inclinación baja el respaldo y alarga el reposapiernas, permitiendo alinear espalda y piernas en una posición casi completamente reclinada (+20 % de inclinación respecto a la versión anterior). Además, el asiento es más amplio, para acoger a niños de entre 40 y 87 cm de altura, adaptándose a su crecimiento y garantizando confort y seguridad en cada etapa.

*Confort Avancé*

Le mécanisme d'inclinaison abaisse le dossier et allonge le repose-jambes, permettant d'aligner le dos et les jambes dans une position presque complètement allongée (+20 % d'inclinaison par rapport à la version précédente). De plus, l'assise est plus spacieuse, pour accueillir des enfants de 40 à 87 cm, en s'adaptant à leur croissance et en garantissant confort et sécurité à chaque étape.



Car Seats

DARWIN INFANT RECLINE EVO

## Actualización funcional

### Plus fonctionnel

Su peso reducido lo hace fácil de transportar. Además, gracias a su tamaño compacto, el asiento puede girar libremente sobre la base incluso cuando está totalmente reclinado, sin tocar los asientos del vehículo. El ajuste de la inclinación se realiza mediante un mando situado en la parte frontal del asiento, lo que permite controlar al niño durante la reclinación.

El reposacabezas es regulable en altura mediante un mando centralizado y está integrado con el sistema de arneses, adaptándose al crecimiento del niño.

Son poids réduit le rend facile à transporter. De plus, grâce à son encombrement compact, le siège auto peut pivoter librement sur la base même lorsqu'il est totalement incliné, sans toucher les sièges du véhicule. Le réglage de l'inclinaison s'effectue à l'aide d'une commande située à l'avant du siège auto, permettant de garder l'enfant sous contrôle pendant l'inclinaison.

L'appui-tête est réglable en hauteur via une commande centralisée et est intégré au système de harnais, afin de s'adapter à la croissance de l'enfant.



Tejido jersey altamente transpirable  
*Tissu jersey hautement respirant*

Las fundas textiles del asiento y de la capota son fácilmente desfundables y lavables a mano a 30 °C.


Les revêtements textiles du siège et de la capote sont facilement déhoussables et lavables à la main à 30 °C.

El revestimiento de fibra de bambú, con inserto de malla 3D en el reposacabezas del cojín reductor, favorece una transpiración óptima. La estructura también cuenta con zonas perforadas en los laterales y en el reposacabezas para facilitar la circulación del aire, ayudando al bebé a regular la temperatura corporal.

La amplia capota está confeccionada con tejido tratado para la protección contra los rayos UV (UPF 50+), protegiendo al bebé del sol.

Le revêtement en fibre de bambou, avec un insert en maille 3D dans le repose-tête du coussin réducteur, favorise une respirabilité optimale. La structure se caractérise également par la présence de zones perforées sur les côtés et dans le repose-tête, afin de favoriser la circulation de l'air et d'aider le bébé à se thermoréguler.

La large capote est réalisée en tissu traité pour la protection contre les rayons UV (UPF 50+), afin de protéger le bébé du soleil.



La innovadora tecnología **I.S.A. (Integrated Shock Absorber)** absorbe y reduce la energía transmitida al bebé en caso de colisión, garantizando las máximas condiciones de seguridad incluso cuando está reclinado. La tecnología **Side Head Protection**, por su parte, garantiza la máxima protección en caso de impactos laterales.

La technologie innovante **I.S.A. (Integrated Shock Absorber)** absorbe et réduit l'énergie transmise à l'enfant en cas de choc, afin de lui garantir des conditions de sécurité optimales, même en position allongée. Système de protection **Side Head Protection** avec insertions en polyuréthane pour une protection supplémentaire contre les chocs latéraux.

La seguridad del sistema Shock Absorber

*La sécurité du système Shock Absorber*



Matching with  
Darwin 360° i-Size Base



Base Darwin 360° i-Size para portabebé Darwin Infant, Darwin Infant Recline Evo y Darwin Next Stage i-Size (ECE R129/04)  
Base Darwin 360° i-Size pour siège auto Darwin Infant, Darwin Infant Recline Evo et Darwin Next Stage i-Size (ECE R129/04)  
AV04Q0000



Funda de verano para portabebé Darwin Infant Recline Evo  
Housse d'été pour siège auto Darwin Infant Recline Evo  
A095TV623



Newborn Footmuff  
Saco para capazo y portabebé  
Chancelière pour nacelle et siège auto  
Descubra todas las variantes en la página 202  
Découvrez toutes les variantes page 202



Mosquitera para portabebé Infant  
Moustiquaire pour siège auto Infant  
A097KV000



Burbuja para portabebé Infant  
Habillage pluie pour siège auto Infant  
A096FV600

Instalación en el coche  
Installations dans la voiture

En dirección contraria al sentido de marcha del automóvil en los asientos traseros, o en el asiento delantero si se desactiva el airbag. Se puede instalar en el automóvil utilizando los cinturones de seguridad de 3 puntos del auto o con la base auto Darwin 360° i-Size. Se puede reclinar incluso cerrado con el cinturón de seguridad, sin base.

Le siège ne s'utilise en voiture que dos à la route, sur les sièges arrières ou sur le siège avant (uniquement si l'Airbag a été désactivé). Il peut être installé dans la voiture soit à l'aide de la ceinture de sécurité à 3 points ou soit à l'aide de la base auto Darwin 360° i-Size. Peut être incliné même lorsqu'il est fixé avec la ceinture de sécurité du véhicule, sans base.

Tamaño y peso  
Dimensions et poids

Anchura interna de respaldo: 28 cm  
Altura interna del respaldo: 51 cm  
Anchura interna del asiento: 26 cm  
Dimensiones externas de sillita: 44 x 39/56 x 63 cm (l x a x p)  
Peso: 5 Kg

Largeur intérieure dossier: 28 cm  
Hauteur intérieure dossier: 51 cm  
Largeur intérieure assise: 26 cm  
Dimensions extérieures du siège auto: 44 x 39/56 x 63 cm (l x h x p)  
Poids: 5 Kg

DARWIN INFANT  
RECLINE EVO  
ELECTA



Hangar Beige  
AV52TOHGB  
Loft Green  
AV52TOLFG  
Rooftop Blue  
AV52TORTB  
Garage Grey  
AV52TOGRG  
Studio Grey  
AV52TOSDG

DARWIN INFANT  
RECLINE EVO  
APTICA



Crystal Grey  
AV62TOCLG  
Ivy Green  
AV62TOIVG  
Marble Grey  
AV62TOMBG  
Sapphire Blue  
AV62TOSRB  
Essence Mokka  
AV62TOESM  
Vicuna Beige  
AV62TOVIB

DARWIN INFANT  
RECLINE EVO  
APTICAXT



Canyon Grey  
AV72TOCNG  
Magnet Grey  
AV72TOMGG  
Tundra Beige  
AV72TOTDB  
Himalaya Blue  
AV72TOHMB  
Taiga Green  
AV72TOTGG

# DARWIN INFANT

Infant Car Seat (40-75 cm) - ECE R129/04



Forma ergonómica con ángulo de inclinación ideal para la postura correcta del bebé.

Combinable con las bases Darwin 360° i-Size y Darwin Belted.

Sa forme ergonomique avec angle d'inclinaison idéal pour une posture correcte du bébé.

Combinable avec les bases Darwin 360° i-Size et Darwin Belted.

La sillita que ha ganado varios premios por su confort y seguridad.

*Siège auto primé pour son confort et sa sécurité.*

Sistema de protección **Side Head Protection** con protecciones de poliestireno expandido para una protección extra ante los impactos laterales.

Está equipado con un suave protector en la cabeza diseñado ergonómicamente para promover la postura correcta del bebé. Revestimiento textil desenfundable y lavable a mano a 30 °C.

Système de protection **Side Head Protection** avec insertions en polystyrène pour une protection supplémentaire contre les chocs latéraux.

Coussin réducteur dont la conception ergonomique favorise la bonne position de l'enfant durant les premiers mois. Intérieurs textile amovibles et lavables à la main à 30°C.



El cabecero es ajustable en altura con un mecanismo centralizado. Arnés de seguridad ajustables de 3 puntos con hombreras acolchadas para adaptarse al crecimiento del bebé.

Le support de tête est réglable en hauteur grâce à un mécanisme centralisé. Les ceintures de sécurité à 3 entrées sont intégrées dans le support de tête et s'adaptent à la croissance du bébé.



Darwin 360° i-Size Base

Darwin Belted Base



Base Darwin 360° i-Size para portabebé Darwin Infant, Darwin Infant Recline Evo y Darwin Next Stage i-Size (ECE R129/04)  
Base Darwin 360° i-Size pour siège auto Darwin Infant, Darwin Infant Recline Evo et Darwin Next Stage i-Size (ECE R129/04)

AV04Q0000



Base Darwin Belted para portabebé Darwin Infant (ECE R129/04)  
Darwin Belted pour siège auto Darwin Infant (ECE R129/04)

AV01R0000



Funda de verano para portabebé Darwin Infant  
Housse d'été pour siège auto Darwin Infant

A095KV703



Mosquitera para portabebé Infant  
Moustiquaire pour siège auto Infant

A097KV000



Burbuja para portabebé Infant  
Habillage pluie pour siège auto Infant

A096FV600



Newborn Footmuff  
Saco para capazo y portabebé  
Chancelière pour nacelle et siège auto

Descubra todas las variantes en la página 202  
Découvrez toutes les variantes page 202

Instalación en el coche  
Installations dans la voiture

En dirección contraria al sentido de marcha del automóvil en los asientos traseros, o en el asiento delantero si se desactiva el airbag. Se puede instalar en el automóvil utilizando los cinturones de seguridad de 3 puntos del auto o con la base auto Darwin Belted o Darwin 360° i-Size.

Le siège ne s'utilise en voiture que dos à la route, sur les sièges arrières ou sur le siège avant (uniquement si l'Airbag a été désactivé). Il peut être installé dans la voiture soit à l'aide de la ceinture de sécurité à 3 points ou soit à l'aide de la base auto Darwin Belted ou Darwin 360° i-Size.

Tamaño y peso  
Dimensions et poids

Anchura interna del respaldo: 27 cm  
Altura interna del respaldo: 51 cm  
Anchura interna del asiento: 24 cm  
Dimensiones externas de sillita: 42 x 60 x 64 cm (l x a x p)  
Peso: 4,75 Kg

Largeur intérieur dossier: 27 cm  
Hauteur intérieur dossier: 51 cm  
Largeur intérieur assise: 24 cm  
Dimensions extérieures du siège auto: 42 x 60 x 64 cm (l x h x p)  
Poids: 4,75Kg

DARWIN INFANT  
ELECTA



Garage Grey  
AV51T0GRG

Hangar Beige  
AV51T0HGB

Loft Green  
AV51T0LFG

Rooftop Blue  
AV51T0RTB

Studio Grey  
AV51T0SDG

DARWIN INFANT  
APTICA



Essence Mokka  
AV61T0ESM

Crystal Grey  
AV61T0CLG

Ivy Green  
AV61T0IVG

Marble Grey  
AV61T0MBG

Sapphire Blue  
AV61T0SRB

Vicuna Beige  
AV61T0VIB

DARWIN INFANT  
APTICA XT



Himalaya Blue  
AV71T0HMB

Canyon Grey  
AV71T0CNG

Magnet Grey  
AV71T0MGG

Tundra Beige  
AV71T0TDB

Taiga Green  
AV71T0TGG

## Car Seats

# SYSTEM DARWIN 360° i-Size

Rotating car system - ECE R129/04



El mecanismo de rotación 360° permite girar fácilmente la silla de auto hacia la puerta, haciendo que sea más fácil instalar y sentar al bebé.

Garantiza un buen anclaje al asiento del coche. Reduce considerablemente el riesgo de instalación incorrecta del portabebé en el coche (gracias a los indicadores de enganche correcto).

Se puede utilizar con Darwin Infant, Darwin Infant Recline Evo y Darwin Next Stage i-Size.

Le mécanisme pivotant permet de tourner facilement le siège auto en direction de la portière, afin de faciliter l'installation et le retrait de l'enfant du siège auto.

La base est solidement fixée au siège de la voiture grâce aux encrages Isofix. Elle diminue sensiblement le risque d'une installation non conforme du siège auto (grâce à des témoins visuels de fixation).

Utilisable avec Darwin Infant, Darwin Infant Recline Evo, Darwin Next Stage i-Size.

El sistema auto con una única base giratoria para dos sillas de coche.

*Le système de voiture avec une seule base pivotante pour deux sièges.*



Darwin 360° i-Size car base  
AV04Q0000

### DARWIN INFANT



Darwin Infant (40-75 cm) ECE R129/04

Solo en dirección contraria al sentido de marcha. Para usar desde el nacimiento hasta aproximadamente los 12 meses.

Uniquement dos à la route. À utiliser de la naissance à environ 12 mois.

### DARWIN INFANT RECLINE EVO



Darwin Infant Recline Evo (40-87 cm) ECE R129/04

Solo en dirección contraria al sentido de marcha. Para usar desde el nacimiento hasta aproximadamente los 18 meses.

Uniquement dos à la route. À utiliser de la naissance à environ 18 mois.

### DARWIN NEXT STAGE I-SIZE



Darwin Next Stage i-Size ECE R129/04

Silla de auto de continuidad (40/105cm). Se aconseja su uso a contramarcha hasta los 105 cm, aun que es posible instalarlo en sentido de la marcha a partir de los 76 cm de altura.

Dos à la route de 40 à 105 cm et jusqu' à au moins 15 mois, environ jusqu' à 75 cm de hauteur, dans le sens de la marche après 15 mois, de 76 à 105 cm de hauteur.

## Car Seats

# DARWIN NEXT STAGE i-Size

i-Size car seat (40-105 cm) - ECE R129/04



Silla de auto de continuidad, compatible con la base Darwin 360° i-Size. Homologada según el reglamento ECE R129/04, es apta desde el nacimiento (40 cm) hasta los 4 años (105 cm). Recomendado su uso a contramarcha hasta los 105 cm.

Siège auto de continuité, peut être combiné à la base Base Darwin 360° i-Size. Homologué conformément au règlement ECE R129/04, adapté aux enfants à partir de 40 cm à 105 cm de hauteur (environ 4 ans). Peut être installé dos à la route; utilisable dans le sens de la marche du véhicule à partir de 15 mois, quand l'enfant mesure entre 76 et 105 cm.

La silla de auto de continuidad.  
*Le siège-auto continu.*

Darwin Next Stage i-Size es la silla de auto que se puede utilizar con la misma base del portabebés (base Darwin 360°), completando el sistema del coche, desde los 0 hasta los 4 años del niño, sin necesidad de cambiar de silla de auto.

Combinada con la base Darwin 360° i-Size, ofrece todas las ventajas de la rotación. También se puede utilizar como alternativa al portabebés, si este se utiliza en otro coche.

Darwin Next Stage i-Size est le siège utilisable avec les bases Inglesina siège auto (base Darwin 360°), qui intègre le système auto de l'enfant de 0 à 4 ans, sans avoir besoin d'un autre siège auto.

En combinaison avec la base Darwin 360° i-Size, il a tous les avantages offerts par le système de rotation. Il peut être transféré d'un véhicule à un autre du moment que vous possédez une base Darwin i-Size 360°.



Las dimensiones generosas y el ángulo de inclinación permiten que el niño adopte una postura perfecta. Reclinable en 4 posiciones para garantizar un viaje cómodo y relajante.

El reposacabezas puede ajustarse en 6 posiciones mediante el control centralizado y está integrado en el sistema de correas para permitir la adaptación al bebé a medida que crece.

Cuenta con dos cojines reductores, que se pueden utilizar en las franjas de altura de 40-60 cm y 61-75 cm.

Ses dimensions généreuses et son angle d'inclinaison garantissent une posture idéale à l'enfant. Inclinaison dans 4 positions pour garantir à l'enfant un voyage confortable et relaxant.

L'appui-tête et harnais centralisé, réglable en 6 positions de hauteur différentes, grâce à une commande afin de s'adapter facilement à la croissance de l'enfant.

Équipé de deux coussins réducteurs, utilisables dans les plages de hauteur 40-60 cm et 61-75 cm.



En dirección contraria al sentido de marcha entre 40 y 105 cm (al menos hasta los 15 meses), aproximadamente 75 cm de altura.

Dos à la route de 40 à 105 cm, au moins jusqu' à 15 mois, environ jusqu' à 75 cm de hauteur.

Accesorios

Accessoires



Summer Cover  
A095RV783

Instalación en el coche

Installations dans la voiture

A contramarcha desde los 40 cm hasta los 105 cm. Opcional en sentido de la marcha a partir de los 76 cm de altura.

Dos à la route de 40 à 105 cm, au moins jusqu' à 15 mois, environ jusqu' à 75 cm de hauteur. Face à la route après 15 mois, de 76 à 105 cm de hauteur.

Tamaño y peso

Dimensions et poids

Anchura interna del respaldo: 30 cm  
 Altura interna del respaldo: 55 cm  
 Anchura interna del asiento: 25 cm  
 Dimensiones externas de sillita: 42,5 x 46,6 x 71,5 cm (l x a x p)  
 Peso: 6,9 Kg  
 Dimensiones base Darwin 360° i-Size: 62 x 42 x 25 cm (l x a x p)

Largeur intérieur dossier: 30 cm  
 Hauteur intérieur dossier: 55 cm  
 Largeur intérieur assise: 25 cm  
 Dimensions extérieures du siège auto: 42,5 x 46,6 x 71,5 cm (l x h x p)  
 Poids: 6,9 Kg  
 Dimensions Darwin 360° i-Size base: 62 x 42 x 25 cm (l x h x p)

Stone Grey

AV78R0STG



Moon Grey

AV78R0MOG



Vulcan Black

AV78R0VLB



Car Seats

# MARCO POLO 360° i-Size

i-Size car seat (40-105 cm) - ECE R129/04



Sillita giratoria para coche, homologada según el reglamento ECE R129/04, apta desde el nacimiento (40 cm) hasta que el niño alcanza 105 cm de altura (4 años aproximadamente).

Asiento giratorio de 360° que permite colocar y sacar al bebé con comodidad y facilita el cambio de orientación sin desenganchar la sillita.

Siège auto pivotant, homologué conformément au règlement ECE R129/04, pour enfants de 40 (depuis la naissance) à 105 cm (environ 4 ans). Utilisable dos à la route jusqu' à 15 mois; ensuite il peut être installé dans le sens de la marche.

Siège rotatif à 360°. Pas besoin de détacher le bébé pour changer le siège de position.

Acomodar al niño en una silla de auto nunca ha sido tan fácil. *Accueillir son enfant dans son siège, n'a jamais été aussi facile.*

Las dimensiones generosas y el ángulo de inclinación permiten que el niño adopte una postura perfecta. Reclinable en 4 posiciones para garantizar un viaje cómodo y relajante.

Ses dimensions généreuses et son angle d'inclinaison garantissent une posture idéale à l'enfant. Incluable dans 4 positions pour garantir à l'enfant un voyage confortable et relaxant.



El reposacabezas puede ajustarse en 6 posiciones mediante el control centralizado y está integrado en el sistema de correas para permitir la adaptación al bebé a medida que crece.

Cuenta con dos cojines reductores, que se pueden utilizar en las franjas de altura de 40-60 cm y 61-75 cm.

L'appui-tête est réglable à 6 positions différentes, grâce à une commande centralisée, et fait partie du système de ceintures de sécurité, pour s'adapter facilement à la croissance de l'enfant.

Équipé de deux coussins réducteurs, utilisables dans les plages de hauteur 40-60 cm et 61-75 cm.



Summer Cover  
A095RV783

Instalación en el coche  
Installations dans la voiture

A contramarcha desde los 40 cm hasta los 105 cm.  
Opcional en sentido de la marcha a partir de los 76 cm de altura.

Dos à la route de 40 à 105 cm et jusqu' à au moins 15 mois, environ jusqu' à 75 cm de hauteur, dans le sens de la marche après 15 mois, de 76 à 105 cm de hauteur.

Tamaño y peso  
Dimensions et poids

Anchura interna del respaldo: 30 cm  
Altura interna del reposacabezas: 55 cm  
Anchura interna del asiento: 25 cm  
Dimensiones externas de sillita: 42,5 x 46,6 x 71,5 cm (l x a x p)  
Peso: 14,7 Kg  
Dimensiones base Darwin 360°i-Size: 62 x 42 x 25 cm (l x a x p)

Largeur intérieure dossier: 30 cm  
Hauteur intérieure appuie-tête: 55 cm  
Largeur intérieure assise: 25 cm  
Dimensions extérieures du siège auto: 42,5 x 46,6 x 71,5 cm (l x h x p)  
Poids: 14,7 Kg  
Dimensions Darwin 360°i-Size base: 62 x 42 x 25cm (l x h x p)

## Stone Grey

AV79R0STG



## Moon Grey

AV79R0MOG



## Vulcan Black

AV79R0VLB



Car Seats

# COPERNICO

Car seat (40-145 cm) - ECE R129/03



Asiento giratorio de 360° que permite colocar y sacar al bebé con comodidad y facilita el cambio de orientación sin desenganchar la sillita.

Aprobado según el reglamento ECE R129/03 apto para niños a partir de 40 cm (desde el nacimiento) hasta 145 cm de altura (aprox. 12 años).

Siège rotatif à 360°. Pas besoin de détacher le bébé pour changer le siège de position.

Approuvé selon la réglementation ECE R129/03 convient aux enfants à partir de 40 cm (dès la naissance) jusqu' à 145 cm de hauteur (environ 12 ans).

Acomodar al niño en una silla de auto nunca ha sido tan fácil.

*Accueillir son enfant dans son siège, n'a jamais été aussi facile.*

Sistema de protección contra golpes laterales (SHP). Asiento ergonómico reclinable en 3 posiciones. Revestimiento textil desenfundable y lavable a mano a 30 °C. Sistema de sujeción de 3 puntos (2 enganches Isofix y pata de apoyo).

Système de protection latérale de la tête (SHP). Siège ergonomique inclinable sur 3 positions. Doublure tissu amovible, lavable à la main à 30° C. 3 points d'ancrage (2 connecteurs Isofix + jambe de force).



Reposacabezas envolvente de altura regulable (7 posiciones). La almohadilla reductora modulable se adecua al crecimiento del bebé.

Cuenta con dos cojines reductores, que se pueden utilizar en las franjas de altura de 40-60 cm y 61-75 cm.

Appuie-tête enveloppant réglable en hauteur (7 positions). L'adaptateur suit la croissance du bébé.

Équipé de deux coussins réducteurs, utilisables dans les plages de hauteur 40-60 cm et 61-75 cm.



Summer Cover  
A095RV913

Instalación en el coche  
Installations dans la voiture

En dirección contraria al sentido de marcha entre 40 y 105 cm (hasta los 15 meses), aproximadamente 75 cm de altura. En el sentido de la marcha después de los 15 meses o con altura de 76 a 145 cm. Entre 40 y 105 cm, puede utilizarse con los cinturones de seguridad de la sillita + conectores Isofix y el apoyo para las piernas. Entre 100 y 145 cm, puede utilizarse con los cinturones de seguridad del coche + conectores Isofix.

Dos à la route de 40 à 105 cm au moins jusqu' à 15 mois, soit jusqu' à environ 75 cm. Dans le sens de la marche à partir de 15 mois, soit de 76 à 145 cm. De 40 à 105 cm pour une utilisation avec les ceintures de sécurité du siège + les connecteurs Isofix et le support de jambe. De 100 à 145 cm pour une utilisation avec les ceintures de sécurité de la voiture + les connecteurs Isofix.

Tamaño y peso  
Dimensions et poids

Anchura interna del respaldo: 34 cm  
Altura interna del reposacabezas: 49/69 cm  
Anchura interna del asiento: 32 cm  
Dimensiones externas de sillita: 44 x 56 x 64 cm (l x a x p)  
Peso: 14,4 kg

Largeur intérieure dossier: 34 cm  
Hauteur intérieure appuie-tête: 49/69 cm  
Largeur intérieure assise: 32 cm  
Dimensions extérieures du siège auto: 44 x 56 x 64 cm (l x h x p)  
Poids: 14,4 kg

## Stone Grey

AV91R0STG



## Moon Grey

AV91R0MOG



## Vulcan Black

AV91R0VLB



# CABOTO i-Size

i-Size car seat (76-150 cm) - ECE R129/03



Permite viajar con total seguridad, acompañando durante el crecimiento a tu hijo hasta los 150 cm.

Sistema de anclaje Isofix y Top Tether, para una instalación fácil y segura en el automóvil.

Provisto de tecnología Side Head Protection, cuenta con elementos laterales de EPS que ofrecen una mayor protección frente a golpes laterales.

Le Caboto permet à votre enfant de voyager en toute sécurité en l'accompagnant tout au long de sa croissance jusqu' à 150 cm.

Système de retenue pour enfants avec connecteurs Isofix et Top Tether pour une installation confortable et en toute sécurité dans la voiture.

Side Impact Protection pour une meilleure protection en cas de choc latérale.

La silla de auto evolucionada i-Size.

*Le siège auto évolutif i-Size.*

El asiento se puede reclinar con una sola mano en 4 posiciones, lo que garantiza un viaje cómodo y relajante.

76-105 cm uso con arnés de seguridad integrado.  
105-150 cm uso con cinturón del coche.

L'assise anatomique est inclinable d'une seule main en 4 positions, ce qui assure un voyage confortable et relaxant.

76-105 cm avec le harnais intégré du siège auto.  
105-150 cm avec les ceintures du véhicule.



Reposacabezas de altura regulable en 9 posiciones.  
Repose-tête réglable en hauteur (9 positions).

76-105 cm / ≤ 21 Kg (universal Isofix i-Size)  
105-135 cm (i-Size booster seat)  
135-150 cm (specific vehicle booster seat)



Sistema de anclaje Isofix y Top Tether.

Système de retenue pour enfants avec connecteurs Isofix et Top Tether.



Summer Cover  
A095RV933

Instalación en el coche  
*Installations dans la voiture*

En el sentido de la marcha.  
76-105 cm con arnés integrado en la sillita + anclajes Isofix + Top Tether  
105-150 cm cinturones del coche + anclajes Isofix.

En el sentido de la marcha.  
76-105 cm con arnés integrado en la sillita + anclajes Isofix + Top Tether  
105-150 cm cinturones del coche + anclajes Isofix.

Tamaño y peso  
*Dimensions et poids*

Anchura interna de respaldo: 34 cm  
Altura interna del respaldo: 53-74 cm  
Anchura interna del asiento: 31 cm  
Dimensiones externas de la silla de auto: 43 x 64/83 x 57 cm  
(l x a x p)  
Peso: 13,2 kg

Largeur intérieure dossier: 34 cm  
Hauteur intérieure dossier: 53-74 cm  
Largeur intérieure assise: 31 cm  
Dimensions extérieures du siège auto: 43 x 64/83 x 57 cm  
(l x h x p)  
Poids: 13,2 kg

## Stone Grey

AV93R0STG



## Moon Grey

AV93R0MOG



## Vulcan Black

AV93R0VLB



Car Seats

# CARTESIO i-Size

i-Size car seat (100-150 cm)

ECE R129/03 with Isofix connectors



La combinación entre el reposacabezas con altura regulable, el respaldo extensible y el asiento reclinable, permiten que se adapte al crecimiento del niño, garantizando el máximo confort y seguridad en cada etapa de su desarrollo.

La combinaison de l'appuie-tête réglable en hauteur, du dossier réglable en largeur et de l'assise inclinable permet au siège de s'adapter à la croissance de votre enfant, tout en lui assurant un maximum de confort et de sécurité.

La silla de auto i-Size que acompaña el crecimiento de tu hijo desde los 3 hasta los 12 años.

*Le siège auto i-Size suit la croissance de votre enfant de 3 à 12 ans.*

Incorpora la tecnología Side Protection System (SPS). El asiento se puede reclinar con una sola mano en 4 posiciones. Revestimiento textil desenfundable y lavable a mano a 30 °C.

Side Protection System (SPS) Protection maximale en cas de chocs latéraux. Le siège est inclinable d'une seule main en 4 positions différentes. Tissu amovible, lavable à la main à 30° C.



Reposacabezas de altura regulable en 7 posiciones. La forma envolvente e inclinada del reposacabezas impide que la cabeza del niño se descuelgue cuando duerme.

Repose-tête réglable en hauteur (7 positions). La forme enveloppante et inclinée de l'appuie-tête soutient la tête de l'enfant pendant son sommeil.

Instalación en el coche  
*Installations dans la voiture*

Solo en el sentido de la marcha  
Con cinturones de seguridad  
Con cinturones de seguridad + anclajes Isofix

Uniquement dans le sens de marche  
Avec ceintures de sécurité  
Avec ceintures de sécurité + ancrages Isofix

Tamaño y peso  
*Dimensions et poids*

Anchura interna de respaldo: 34-38 cm  
Altura interna del respaldo: 56-76 cm  
Anchura interna del asiento: 29 cm  
Medidas exteriores de la sillita: 44 x 63/84 x 47 cm (l x a x p)  
Peso: 7,7 kg

Largeur intérieure dossier: 34-38 cm  
Hauteur intérieure dossier: 56-76 cm  
Largeur intérieure assise: 29 cm  
Dimensions extérieures du siège auto: 44 x 63/84 x 47 cm (l x h x p)  
Poids: 7,7 kg

## Stone Grey

AV98R0STG



## Moon Grey

AV98R0MOG



## Vulcan Black

AV98R0VLB



Car Seats

# ALLY PAD

& Ally Key



Se instala en las sillas de auto detecta la presencia del niño, minimizando el riesgo de dejarlo solo dentro del coche.

Compatible con Ally Key, el cómodo llavero diseñado para dispositivos antiabandono Ally Pad.

Appliqué sur les sièges il permet de détecter la présence de l'enfant en réduisant le risque de l'oublier à l'intérieur de la voiture.

Il peut également être utilisé avec Ally Key, le porte-clés pratique pour Ally Pad - Alerte bébé pour les sièges auto.

## Dispositivo antiabandono. *Dispositif anti-abandon.*

Avisa al usuario con una alarma visual y acústica en el smartphone, si se aleja dejando al niño sentado en la sillita.

En caso de falta de respuesta, la aplicación envía un SMS a los contactos preestablecidos, indicando las coordenadas geográficas del teléfono en el momento de la desconexión.

Il prévient l'utilisateur avec une alarme visuelle et sonore sur le smartphone, dans le cas où il quitte la voiture en laissant l'enfant assis sur le siège auto.

En cas de non réponse, l'application envoie un SMS aux contacts prédéfinis en indiquant les coordonnées géographiques du téléphone au moment de la déconnexion.



## ALLY PAD

A090LV000

## ALLY KEY

A090MVK00



Se conecta al smartphone a través de Bluetooth usando la aplicación adecuada. Se pueden conectar hasta 4 dispositivos Ally Pad al smartphone.

Il se connecte par Bluetooth au smartphone via une application prévue à cet effet. Jusqu'à 4 dispositifs Ally Pad peuvent être connectés au smartphone.

# INDOORS & ACCESSORIES

Para garantizar el bienestar del niño durante su proceso de crecimiento, dentro y fuera de su hogar.

Assurer le bien-être de l'enfant dans son parcours de croissance, à l'extérieur et à l'intérieur de la maison.



*Indoors & Accessories*

# WELCOME BED®

Naturally Connected



Welcome Bed® es la cuna que permite al bebé dormir con comodidad y seguridad junto a la cama de sus padres durante sus primeros meses de vida, favorece un contacto tranquilizador y facilita el sueño y la lactancia durante la noche.

Welcome Bed® est le berceau qui permet au bébé de dormir confortablement et en toute sécurité à côté du lit des parents durant les premiers mois de vie, en favorisant un contact rassurant et en facilitant le sommeil et l'allaitement pendant la nuit.

Para el máximo confort y bienestar

*Pour un confort et un bien-être maximum*

Garantiza el máximo confort postural y térmico para el bebé, gracias al colchón multicapa con densidades y materiales diferenciados y al revestimiento de fibra de bambú combinado con malla 3D transpirable.

Garantit un confort postural et thermique maximal pour le bébé, grâce au matelas multicouche à densités et matériaux différenciés et au revêtement en fibre de bambou, associé à une maille 3D respirante.



WELCOME BED

*Indoors & Accessories*

## Bonding

Las amplias ventanas de malla y el lateral deslizante mantienen una conexión visual y física continua entre los padres y el recién nacido.

Estar cerca permite a los padres controlar fácilmente al bebé y, al mismo tiempo, ofrece al recién nacido la tranquilidad de la presencia familiar, haciendo las noches más serenas para ambos.

Les larges fenêtres en maille et Le système coulissant maintient une connexion visuelle et physique continue entre les parents et leur nouveau-né.

Être proches permet aux parents de surveiller facilement le bébé et, en même temps, offre au nouveau-né le réconfort de la présence familiale, rendant les nuits plus sereines pour toute la famille.



## Welcome Bed Mattress

Welcome Bed® cuenta con un colchón de última generación diseñado para ofrecer al bebé las mejores condiciones ergonómicas y térmicas durante su descanso. El sistema multicapa con diferentes densidades y materiales garantiza un correcto soporte y favorece una buena regulación de la temperatura.

Welcome Bed® est équipé d'un matelas de pointe conçu pour offrir au bébé les meilleures conditions ergonomiques et thermiques pendant le sommeil. Le système multicouche, à densités et matériaux différenciés, garantit un soutien correct et favorise une thermorégulation optimale.



## Mattress Layers

Revestimiento en fibra de bambú

*Revêtement en fibre de bambou*

Suave, natural e hipoalérgico, ayuda al bebé a mantener una temperatura corporal equilibrada: fresco en verano y agradablemente cálido en invierno. La malla 3D Airflow favorece una ventilación continua gracias a su estructura tridimensional.

Doux, naturel et hypoallergénique, il aide le bébé à maintenir une température corporelle équilibrée : frais en été et agréablement chaud en hiver. La maille 3D Airflow favorise une ventilation continue grâce à sa structure tridimensionnelle.

Malla de contención Hexagonal

*Réseau de maintien Hexagonal*

Mantiene los elementos internos firmemente unidos, garantizando una estructura compacta y estable.

Maintient les éléments internes solidement assemblés, garantissant une structure compacte et stable.

Guata SoftBreathe

*Ouate SoftBreathe*

Capa de guata suave y envolvente que favorece la transpiración vertical y mejora el confort global.


La couche de ouate, douce et enveloppante, favorise la respirabilité verticale et renforce le confort global de l'enfant.

Malla estructural TechnoSupport

*Maille structurelle TechnoSupport*

Ofrece un soporte firme y altamente ventilado, evitando la formación de hundimientos que puedan dificultar la correcta respiración del bebé.

Offre un soutien solide et hautement aéré, en évitant la formation d'affaissements qui pourraient entraver la bonne respiration du bébé.



Guata UniAbsorbe

*Ouate UniAbsorbe*

Capa acrílica compacta que distribuye el peso de manera uniforme, manteniendo el colchón siempre nivelado.

La couche d'acrylique compact absorbe le poids de manière uniforme, en maintenant le matelas toujours parfaitement à niveau.

Revestimiento Cover Protect

*Revêtement Cover Protect*

Tejido protector water repellent y microperforado para facilitar la disipación de la humedad.

Tissu protecteur déperlant et microperforé pour faciliter la dissipation de l'humidité.

## Bienestar térmico y protección natural

*Bien-être thermique et protection naturelle*

El revestimiento interior de fibra de bambú, altamente transpirable, hipoalergénico y antibacteriano, junto con las ventanas laterales, favorece la circulación del aire, reduciendo la sudoración y el sobrecalentamiento. Los tejidos, suaves y adecuados para la piel delicada de los recién nacidos, ofrecen un entorno seguro y cómodo en todo momento del descanso.

Le revêtement intérieur en fibre de bambou, hautement respirant, hypoallergénique et antibactérien, ainsi que les fenêtres latérales, favorisent la circulation de l'air, réduisant la transpiration et la surchauffe. Les tissus, doux et adaptés à la peau délicate des nouveau-nés, offrent un environnement sûr et confortable à chaque moment du repos.



## Versátil y funcional

*Polyvalent et fonctionnel*

Con 9 niveles de altura y patas regulables, se adapta fácilmente a cualquier cama, incluso con canapé, garantizando la continuidad entre el colchón de los padres y la cuna. El lateral se baja y se sube fácilmente, permitiendo utilizar la cuna también como cama independiente. Además, la inclinación de 10° facilita la digestión y ayuda a la respiración en caso de congestión de las vías respiratorias.

Avec 9 niveaux de hauteur et des pieds réglables, il s'adapte facilement à tout type de lit, y compris avec tiroirs, en garantissant une continuité entre le matelas des parents et le berceau. Le côté s'abaisse et se relève facilement, permettant également l'utilisation du berceau comme lit indépendant. De plus, grâce à une inclinaison de 10°, il facilite la digestion du bébé et aide la respiration en cas de congestion des voies respiratoires.

Utilizable desde el nacimiento hasta el 5.º/6.º mes, hasta un máximo de 9 kg.  
*Utilisable de la naissance jusqu'au 5.º/6.º mois, sans dépasser 9 kg.*



## Práctica y fácil de desplazar

*Pratique et facile à déplacer*

Las cuatro ruedas giratorias con freno permiten mover la cuna sin esfuerzo. Se pliega fácilmente y puede transportarse cómodamente a cualquier lugar gracias a la bolsa de transporte incluida.

Les 4 roues pivotantes avec frein permettent de déplacer le berceau sans effort. Il se plie facilement et peut être transporté partout aisément grâce au sac de transport inclus.

Equipamiento de serie  
*Équipement de série*



Kit de correas para fijar/anclar la cuna a la estructura de la cama  
Kit de sangles pour fixer/ancrer le berceau à la structure du lit




Bolsa de transporte  
Sac de transport

Accesorios  
*Accessoires*



Revestimiento del colchón Welcome Bed®  
Revêtement du matelas Welcome Bed®  
A095TZ950



Mosquitera Welcome Bed®  
Moustiquaire Welcome Bed®  
A097TZ950

Tamaño y peso  
*Dimensions et poids*

Tamaño: 96,5 x 69-81,5 x 61 cm (l x a x p)  
Peso: 11,5 Kg  
Dimensiones internas (colchón): 81 x 52,5 x 5,5 cm (l x a x p)

Dimensions: 96,5 x 69-81,5 x 61 cm (w x h x d)  
Poids: 11,5 Kg  
Dimensions intérieures (matelas) : 81 x 52,5 x 5,5 cm (l x h x p)

# Shiva Grey

AZ95T0SVG



# Baku Grey

AZ95T0BKG



# Morpheus Beige

AZ95T0MRB



*Indoors & Accessories*

# WELCOME POD®

Baby Nest



Al nacer, el bebé abandona la seguridad del vientre materno para descubrir el mundo exterior, pasando de un espacio contenido a uno ilimitado y desconocido. Para ayudarlo en esta transición, es importante ofrecerle un entorno que pueda protegerlo tanto física como emocionalmente. Con este fin nace Welcome Pod®, la cuna nido que permitirá a tu bebé descansar y empezar a descubrir el mundo en un espacio acogedor y protegido.

À sa naissance, l'enfant abandonne la sécurité du ventre maternel pour faire son entrée dans le monde extérieur, en passant d'un petit espace protégé à un espace illimité et inconnu. Pour l'aider dans ce voyage, il est essentiel de lui offrir des environnements en mesure de le contenir sur le plan aussi bien physique qu'émotionnel. C'est ce pourquoi le Welcome Pod® est né, le baby nest qui permettra à votre bébé de se reposer et de commencer à découvrir le monde dans un espace douillet et protégé.

Para dormir

*Pour le sommeil de bébé*

El Welcome Pod® se ha diseñado para utilizarse como reductor para capazos y cunas hasta aproximadamente los tres meses de edad, es decir, hasta que el bebé no pueda incorporarse ni darse la vuelta por sí mismo.

Le Welcome Pod® convient comme réducteur pour berceaux ou lits d'enfant jusqu'à environ trois mois, ou jusqu'à ce que le bébé soit en mesure de se soulever et de se tourner de manière autonome.



WELCOME POD

Indoors & Accessories

Para el Tummy Time

*Pour le Tummy Time*

El Welcome Pod® se puede utilizar en momentos de juego, mimos y ejercicios preparatorios para su desarrollo cognitivo y motor.

Welcome Pod® peut être utilisé pour les jeux, les câlins et les exercices préparatoires à son développement cognitif et moteur.



167

166

### Anillos concéntricos especiales

Puede mitigar el riesgo de plagiocefalia y favorecer la disipación del calor del cuello.

### *Disque ergonomique spécial*

Elle peut atténuer le risque de plagiocéphalie ou syndrome de la tête plate et favoriser la dissipation de la chaleur au niveau de la nuque.

### Alta protección

El cojín de alta densidad que rodea los bordes garantiza al bebé que se sienta físicamente contenido y recogido.

### *Très haute protection*

Le rembourrage compact et anti-affaissement des bords contient parfaitement le corps.

### Máxima ergonomía

Facilita el mantenimiento de una posición cómoda en decúbito supino y la alineación de la columna vertebral.

### *Ergonomie maximal*

Favorise un maintien confortable lorsque bébé est allongé sur le dos, ainsi que l'alignement de la colonne vertébrale soutenue par une plaque semi rigide alvéolée amovible.



### Se adapta al crecimiento de 0-8 meses

Se puede utilizar hasta los 8 meses gracias al cilindro anatómico ajustable y a la abertura en la parte inferior.

### *Il s'adapte à la croissance de votre enfant*

Il peut être utilisé jusqu' à 8 mois grâce au cylindre anatomique réglable et à l'ouverture au fond.

### Tejidos naturales desfundables y lavables

De fibra de bambú y algodón con inserciones de malla 3D para garantizar la máxima transpirabilidad.

### *Tissus naturels déhoussables et lavables*

En fibre de bambou et coton avec structures 3D alvéolées qui optimisent la respirabilité.

### Tamaño y peso

#### *Dimensions et poids*

Dimensiones cerrado: 82 x 48 x 12,5 cm

Dimensiones del área interna cerrado: 66 x 30 cm

Peso: 1 kg

Dimensiones una fois fermé : 82 x 48 x 12,5 cm

Dimensions de la zone intérieure une fois fermé : 66 x 30 cm

Poids : 1 kg

## Warm Beige

AZ99Q0WMB

New  
Colour



## Harmony Grey

AZ99Q0HMG



## Delicate Pink

AZ99Q0DLP



## Peaceful Blue

AZ99Q0PCB



## Balance Green

AZ99Q0BLG



## Quiet Beige

AZ99Q0QUB



*Indoors & Accessories*

**ELYSIA®**

Nursing Pillow



Dar el pecho es una experiencia única y extraordinaria, en la que la nutrición y el amor se entrelazan, fortaleciendo el estrecho vínculo entre madre e hijo. Sin embargo, a veces factores como el cansancio físico, el dolor de espalda y la tensión muscular impiden disfrutar plenamente y con serenidad de este momento. Por eso nace Elysia®, el innovador cojín de lactancia diseñado para ofrecer a madre y bebé el máximo confort ergonómico durante la toma.

Allaiter est une expérience unique et précieuse, où nutrition et tendresse s'entrelacent pour renforcer le lien profond entre la mère et son bébé. Pourtant, certains facteurs comme la fatigue physique, les douleurs dorsales ou les tensions musculaires peuvent parfois troubler ce moment privilégié et empêcher de le vivre sereinement. C'est pourquoi est né Elysia®: le coussin d'allaitement innovant, conçu pour garantir à la maman et au bébé un confort ergonomique optimal pendant la tétée.

Menos tensión en  
espalda y hombros

*Moins de tensions sur le  
dos et les épaules*

Gracias a su forma ergonómica y a la densidad del relleno, el cojín sostiene al recién nacido a la altura ideal y permite que la madre mantenga la postura correcta, aliviando la tensión en la espalda y los hombros, que permanecen en una posición natural y relajada, previniendo dolores lumbares y cervicales.

Sa forme ergonomique et la densité spécifique de son rembourrage permettent de maintenir bébé à la hauteur idéale, tout en assurant à la maman une posture correcte. Le dos et les épaules restent ainsi dans une position naturelle et détendue, limitant les tensions et prévenant efficacement les douleurs lombaires et cervicales.



Ideal para las principales  
técnicas de lactancia

*Idéal pour les principales  
positions d'allaitement*

Su forma ergonómica está pensada para facilitar las principales técnicas de lactancia (cuna, cuna cruzada, rugby).

Sa conception ergonomique accompagne les principales positions d'allaitement: position berceau, en croisé ou ballon de rugby.





## Menos fatiga en los brazos *Moins de fatigue dans les bras*

La forma ergonómica y ancha del cojín sostiene los codos de la madre y distribuye uniformemente el peso del bebé, reduciendo la fatiga en muñecas, codos y antebrazos, y ayudando a prevenir dolores musculares.

La forme ergonomique et élargie du coussin soutient les coudes de la maman et répartit uniformément le poids du bébé, réduisant la fatigue des poignets, des coudes et des avant-bras, tout en prévenant les douleurs musculaires.

## Se adapta al crecimiento del bebé *S'adapte à la croissance de votre bébé*

Los dos lados del cojín tienen diferentes densidades del acolchado para adaptarse al crecimiento del bebé y favorecer su postura ideal y un correcto agarre al pecho.

Les deux faces du coussin présentent des densités de rembourrage différentes afin de suivre la croissance de bébé, tout en favorisant une posture optimale et un bon positionnement au sein.

## Alineación perfecta tronco-cabeza *Alignement optimal tête-buste*

La «Comfort Zone», el inserto central del lado «recién nacido», tiene una densidad diferenciada del resto de la superficie que permite un apoyo más blando en la zona lumbar del bebé, facilitando la correcta alineación cabeza-torso.

La «Comfort Zone», l'insert central de la face «nouveau-né», présente une densité différente du reste de la surface afin de permettre un léger affaissement au niveau lombaire du bébé, favorisant ainsi un alignement optimal de la tête et du buste.



Lado First Milk (0 – 3 meses)

*Face First Milk (0 – 3 mois)*

Ideal para recién nacidos: la superficie más firme sostiene la cabeza, el cuello y el tronco, favoreciendo el agarre al pecho cuando los músculos aún están débiles.

Idéale pour les nouveau-nés: sa surface plus ferme soutient la tête, le cou et le corps pour favoriser une bonne prise du sein lorsque la musculature est encore immature.

Lado Second Milk (a partir de 3 meses)

*Face Second Milk (à partir de 3 mois)*

Pensado para cuando el bebé crece: la superficie más suave ofrece el soporte adecuado teniendo en cuenta el mayor peso y la mayor fuerza muscular del pequeño.

Conçue pour les bébés plus grands: la surface plus moelleuse apporte le bon soutien en fonction du poids plus élevé et de la force musculaire croissante de l'enfant.



Accesorios

*Accessoires*



Nursing pillow cover  
A095SZ983

Tamaño y peso

*Dimensions et poids*

Tamaño: 60,5 x 41 x 13,5 cm (l x a x p)  
Peso: 900 gr

Dimensions: 60,5 x 41 x 13,5 cm (w x h x d)  
Poids: 900 gr

El estudio de la forma, el cuidado de los detalles y la elección de materiales hacen que la lactancia sea cómoda.

*L'étude de la form, le soin des détails et le choix des matériaux rendent l'allaitement plus agréable.*

**Tejidos naturales**  
*Tissus naturels*

El tejido de bambú combinado con una malla 3D transpirable permite una excelente regulación térmica del bebé, manteniéndolo fresco y seco.

Le tissu en bambou associé à une maille 3D respirante favorise une thermorégulation optimale du bébé, le gardant frais et sec.

**Malla 3D transpirable**  
*Maille 3D respirante*

La parte del cojín que está en contacto con el vientre de la madre está revestida con una malla 3D altamente transpirable y resistente al sudor.

La surface du coussin en contact avec le ventre de la maman est recouverte d'une maille 3D ultra-respirante et anti-transpiration.

**Tejido interno impermeable**  
*Tissu intérieur imperméable*

El revestimiento interno del cojín está hecho de tejido impermeable y transpirable para evitar que la leche u otros líquidos penetren en el acolchado, garantizando la máxima higiene y durabilidad.

La housse intérieure du coussin, imperméable et respirante, empêche le lait ou tout autre liquide de pénétrer dans le rembourrage, garantissant ainsi une hygiène parfaite et une excellente durabilité.

**Máxima higiene**  
*Hygiène maximale*

La funda exterior del cojín es desfundable y lavable.

La housse extérieure du coussin est amovible et lavable.

**Cinturón elástico ajustable**  
*Ceinture élastique réglable*

El práctico cinturón lumbar ajustable, combinado con el perfil interior de forma biselada, facilita la adherencia del cojín al cuerpo de la madre. El cierre magnético ultrarrápido permite colocar fácilmente el cinturón con una sola mano.

La pratique ceinture lombaire réglable, combinée à un profil intérieur aux contours adoucis, assure une parfaite adhérence du coussin au corps de la maman. La fermeture magnétique ultra-rapide permet de fixer la ceinture facilement d'une seule main.



**Asas ergonómicas**  
*Poignées ergonomiques*

Las tres prácticas asas permiten colocarlo correctamente y transportarlo a cualquier lugar con facilidad.

Trois poignées pratiques permettent de positionner correctement le coussin et de le transporter facilement.

**Warm Beige**

AZ98SOWMB



**Balance Green**

AZ98SOBLG



**Quiet Beige**

AZ98SOQUB



**Harmony Grey**

AZ98SOHMG



**Delicate Pink**

AZ98SODLP



*Indoors & Accessories*

# FAST

## Table Chair



Con la práctica trona de mesa, cualquier comida se transforma en un momento para compartir en familia, ya sea en casa o en un restaurante. Por primera vez el bebé podrá ocupar un lugar en la mesa, como los mayores.

Grâce à ce pratique siège de table, chaque repas devient un véritable moment de partage en famille, tant à la maison qu'au restaurant. L'enfant, pour la première fois, pourra vraiment avoir sa place à table comme un grand.

¡Todos a la mesa! Juntos.  
*Tout le monde à table!*  
*Côte à côte.*

Apta para el uso en casi todas las mesas.

Il s'accroche presque à toutes les tables.



Fast resulta cómoda gracias a su alto respaldo y al cómodo acolchado. Es muy práctica porque se engancha en cualquier tipo de mesa, se puede lavar y plegar, e incorpora una bolsa que permite transportarla con facilidad.

Fast est confortable grâce au dossier rehaussé et au généreux rembourrage. Il est très pratique car il s'accroche à presque tous les types de table; il est lavable et repliable et est doté d'un sac intégré pour le transporter facilement, partout.



Bolsillo portaobjetos.

Poche porte-objets.



Bolsa de transporte incorporada.

Sac de transport intégré.



Compacta una vez plegada.  
Desenfundable y lavable.

Compact une fois plié.  
Déhoussable et lavable.

Accesorios

Accessoires



Bandeja  
Plateau  
A098AY901

Tamaño y peso

Dimensions et poids

Sillita abierta: 35 x 27 x 42 cm (l x a x p)  
Sillita cerrada: 35 x 10 x 42 cm (l x a x p)  
Peso: 1,9 kg - peso massimo di carico 15 kg

Position ouverte: 35 x 27 x 42 cm (l x h x p)  
Position fermée: 35 x 10 x 42 cm (l x h x p)  
Poids: 1,9 kg - max. allowable load 15 kg

Charcoal Grey

AY90S6CRG



Pine Green

AY90S6PNG



Ocean Navy

AY90S6OCN



Stone Grey

AY90S6STG



Desert Beige

AY90S6DSB



*Indoors & Accessories*

# MY TIME

High Chair



My Time es el aliado perfecto desde las primeras comidas. El respaldo y el reposapiés reclinables ayudan a gestionar las pausas entre un bocado y otro, permitiendo que el bebé descanse. La altura del asiento, que es amplio y cómodo, puede regularse en cuatro posiciones.

My Time est l'allié idéal dès les premiers repas. En effet, le dossier et le repose-pieds inclinables aident à gérer les pauses entre les bouchées, permettant ainsi à l'enfant de se reposer. L'assise, large et confortable, est réglable en hauteur en quatre positions.

Un aliado para las primeras comidas.

*Mes premiers repas, à table comme un grand.*

Tejido fácilmente lavable y antimanchas. Revestimiento completamente desfundable y lavable a mano.

Housse de siège résistant aux taches et facilement lavable. Doublure entièrement détachable et lavable à la main.



Resulta práctica e higiénica gracias a los materiales, que se limpian en un instante con una simple bayeta, y a la bandeja de servicio, que puede lavarse en el lavavajillas.

Hygiène et praticité sont garanties par les matériaux, qui se nettoient rapidement et simplement avec une éponge, et par le plateau de service qui peut être lavé au lave-vaisselle.



Altura regulable de 4 posiciones.

Hauteur réglable en 4 positions.

Bandeja de superficie lavable en el lavavajillas.

Plateau de service lavable au lave-vaisselle.

Cuando se cierra ocupa muy poco espacio y permanece en vertical de manera autónoma. Provista de ruedas traseras.

Une fois replié, il occupe très peu de place et tient debout tout seul. Avec roues à l'arrière.

#### Equipamiento de serie

##### Équipement de série

- Trona con acolchado extraíble
- Bandeja principal
- Bandeja de superficie

- Chaise haute dotée d'un rembourrage amovible
- Plateau principal
- Plateau de service

#### Tamaño y peso

##### Dimensions et poids

Dimensiones abierta: 57 x 85/106 x 77,5 cm (l x a x p)

Dimensiones cerrada: 57 x 98 x 26,5 cm (l x a x p)

Peso con bandeja: 11 kg

Peso sin bandeja: 9,8 kg

Position ouverte: 57 x 85/106 x 77,5 cm (l x h x p)

Position fermée: 57 x 98 x 26,5 cm (l x h x p)

Poids avec plateau: 11 kg

Poids sans plateau: 9,8 kg

## Butter

AZ91K9BTT



## Mint

AZ91K9MNT



## Pepper

AZ91K9PPR



## Sugar

AZ91K9SGA



*Indoors & Accessories*

# LOUNGE

Rocking Chair



Lounge es la hamaquita que acunará a su bebé en sus primeros meses de vida para que tenga una sensación de bienestar y protección. El respaldo reclinable tiene 3 posiciones que permiten elegir la más cómoda en cada momento, ya se trate de la siesta o al jugar. Tres sencillos juguetes estimularán al bebé en sus primeros descubrimientos, mientras que una Music Box con tres melodías le ayudará a relajarse y a quedarse dormido.

Lounge est un transat qui enveloppe l'enfant durant ses premiers mois, pour lui donner une sensation de bien-être et de protection. Le dossier est inclinable en trois positions, ce qui permet à l'enfant d'être installé confortablement à tout moment, du repos au jeu. Trois jeux stimuleront l'enfant lors de ses premières découvertes, tandis que la boîte à musique lui propose trois mélodies qui l'aideront à se détendre et à s'endormir.

La hamaquita musical ultra confortable.

*Le transat musical ultra confortable.*

Homologada desde el nacimiento hasta los 9 kg.  
Music box con 3 melodías clásicas y ajuste de volumen.

Utilisable de la naissance à 9 kg.  
Boîte à musique avec 3 mélodies de musique classique et volume réglable.



Respaldo ajustable en 3 posiciones.  
Palanca de bloqueo del balancín, para pasar de la posición fija a la basculante.  
Barra de juegos con tres suaves peluches con efecto táctil y sonoro que puede engancharse en distintas posiciones para que los juguetes siempre estén al alcance del niño.

Le dossier est réglable en 3 positions.  
Lever de blocage du mouvement, pour passer de la position fixe à la position à bascule.  
Barre de jeu avec trois personnages souples aux effets tactiles et sonores à fixer selon différentes positions pour permettre à l'enfant d'atteindre les jeux.





Acolchado amplio y cómodo, completamente desfundable y lavable a mano a 30° C para garantizar una higiene constante.

Rembourrage large et confortable, entièrement déhoussable et lavable à la main à 30° C, pour assurer une hygiène constante.



Suave almohadilla reductora para los primeros meses, realizada en tejido de punto de algodón transpirable con parte trasera de malla 3D para favorecer la circulación del aire y la transpiración. Se desfunda con facilidad y puede lavarse.

Avec coussin réducteur moelleux, pour les premiers mois de l'enfant, réalisé en jersey et dos en treillis 3D transpirant, qui laisse passer l'air. Facile à déhousser et lavable.



Respaldo ajustable con mando centralizado que permite bajarlo de forma gradual y controlada.

Le dossier est réglable à l'aide d'une commande centralisée, pour un abaissement graduel et contrôlé.

#### Accesorios

#### Accessoires



Mosquitera  
Moustiquaire  
A097KZ960

#### Equipamiento de serie

#### Équipement de série

- Hamaca
- Reductor por los primeros meses
- Toy Bar
- Music Box

- Transat
- Coussin réducteur pour les premiers mois
- Barre de jeu avec 3 personnages doux et colorés
- Boîte à musique avec trois mélodies

#### Tamaño y peso

#### Dimensions et poids

Peso: 3,3 kg  
Peso máximo de carga: 9 kg  
Dimensiones: 47 x 85 x 22 cm (l x a x p)

Poids: 3,3 kg  
Poids maximum de charge: 9 kg  
Dimensions: 47 x 85 x 22 cm (l x h x p)

## Butter

AZ96K9BTT



## Sugar

AZ96K9SGA



## Mint

AZ96K9MNT



## Pepper

AZ96K9PPR



*Indoors & Accessories*

# WAVE

Rocking Swing



Wave es el primer columpio, que le acunará y le ayudará a relajarse y a quedarse dormido, además de hacerle jugar cuando esté despierto. El asiento amplio y acolchado contribuye a que el bebé adopte siempre la postura más cómoda y adecuada. Dispone de un suave reductor que lo envuelve como en un abrazo durante los primeros meses de vida. Cuando esté despierto, podrá distraerse con los tres suaves y simpáticos muñecos de colores, mientras que el balancín y las 12 variadas melodías musicales permitirán que se duerma a la hora de la siesta. Si prefiere que escuche su música, puede conectar un reproductor de música externo al columpio.

Wave est la première balancelle de votre enfant. Elle le bercera, l'aidera à se détendre et à s'endormir, et elle lui permettra de jouer lorsqu'il sera réveillé. L'assise est large et rembourrée, elle aide à garder la position la plus adaptée et confortable ; équipée d'un réducteur moelleux, elle l'enveloppe dès ses premiers mois. Quand il est réveillé il pourra jouer avec les trois personnages doux et colorés; pendant la sieste, le mouvement et les 12 mélodies l'accompagneront dans le monde des rêves. Et si vous préférez lui proposer votre musique, vous pouvez brancher votre propre lecteur à la balancelle.

Su primer parque infantil.  
*Son premier parc de jeu.*

Barra de juegos con tres suaves peluches con efecto táctil y sonoro para estimular el crecimiento cognitivo del niño.  
Respaldo reclinable en 2 posiciones.

Barre de jeu avec trois personnages souples aux effets tactiles et sonores, pour stimuler la croissance psychophysique de l'enfant.  
L'assise es inclinable en 2 positions.



Homologado desde el nacimiento hasta los 9 kg. Balancín regulable en 3 velocidades diferentes con temporizador de apagado automático (8, 15 o 30 minutos).

12 melodías para elegir y ajuste de volumen, con posibilidad de conectar una fuente de audio externa.

Utilizable de la naissance à 9 kg.  
3 vitesses de mouvement réglables, arrêt automatique temporisé (8, 15 ou 30 minutes).

Un choix de 12 mélodies, volume réglable et possibilité de brancher un dispositif audio externe.



Suave almohadilla reductora para los primeros meses, realizada en tejido de punto de algodón transpirable con fondo de malla 3D para mejorar la circulación del aire. Desenfundable y lavable a mano a 30° C°.

Coussin réducteur moelleux pour les premiers mois, réalisé en jersey qui laisse passer l'air grâce au fond en treillis 3D. Amovible et lavable à la main à 30° C.



Acolchado amplio y cómodo, completamente desenfundable y lavable a mano a 30° C para garantizar una higiene constante.

Rembouillage large et confortable, entièrement déhoussable et lavable à la main à 30° C, pour assurer une hygiène constante.



Adopta un tamaño muy compacto cuando se cierra. Se mantiene en posición vertical una vez plegado.

Elle se replie et occupe très peu de place. Fermée, elle reste à la verticale toute seule.

#### Accesorios

##### Accessoires



Mosquitera  
Moustiquaire  
A097KZ970

#### Equipamiento de serie

##### Équipement de série

- Columpio
- Almohadilla reductora para los primeros meses de vida
- Toy Bar con 3 peluches suaves de colores
- Fuente de alimentación
- Cable de conexión a una fuente de audio externa

- Balancelle
- Coussin réducteur pour les premiers mois
- Barre de jeu avec 3 personnages doux et colorés
- Alimentation
- Câble de branchement à un dispositif audio externe

#### Tamaño y peso

##### Dimensions et poids

Peso: 5 kg  
Peso máx. de carga: 9 kg  
Dimensiones abierto: 64 x 67 x 78 cm (l x a x p)  
Dimensiones cerrado: 64 x 79 x 20 cm (l x a x p)  
Alimentación: 4 pilas (AA de 1,5 V) o corriente (con fuente de alimentación incluida).

Poids: 5 kg  
Poids maximum de charge: 9 kg  
Position ouverte: 64 x 67 x 78 cm (l x h x p)  
Position fermée: 64 x 79 x 20 cm (l x h x p)  
Alimentation: 4 batteries (modèle AA 1,5 Volt) ou secteur grâce à l'alimentateur inclus.

## Butter

AZ97K9BTT



## Sugar

AZ97K9SGA



## Pepper

AZ97K9PPR



*Indoors & Accessories*

# LODGE

Travel Cot



Lodge es la cuna de viaje que puede utilizarse como una cama normal. Dispone de kit para doble altura y colchón, bolsillo, ventana con cremallera y mosquitera. Es ligera y de colores vivos para decorar la habitación con estilo y encanto.

Lodge est le petit lit de voyage qui peut être utilisé comme un véritable lit. Doté d'un kit double hauteur et d'un matelas rembourré, d'une poche porteobjets, d'une ouverture à fermeture éclair et d'une moustiquaire. Il est léger, aux couleurs vives pour aménager la chambre de bébé avec style et gaité.

Elegante y decorativa cuna de viaje.  
*Lit pliant parfait pour une chambre et pratique pour vos voyages.*

Homologada desde el nacimiento a los 3 años de edad (15 kg de peso aproximadamente). También utilizable como box. Se pliega como un paraguas y ocupa muy poco espacio. Fácil de transportar gracias a las 2 ruedas.

Utilisable de la naissance à à environ 3 ans (soit environ 15 kg). Peut également être utilisé comme un parc. Il se ferme comme un parapluie et prend donc très peu de place. Facile à déplacer grâce aux 2 roues.



*Indoors & Accessories*

LODGE



Equipado con un cómodo colchón con kit de doble altura, para seguir el crecimiento del niño. Utilizable con niños que pesen menos de 10 kg y midan menos de 75 cm.

Equipé d'un matelas confortable avec kit double hauteur qui permet de suivre la croissance de l'enfant. Pour les enfants pesant moins de 10 kg et mesurant moins de 75 cm.



Bolsillo lateral  
Poche latérale porte-objets



Mosquitera incluida  
Moustiquaire intégré



Bolsa de transporte incluida  
Sac de transport intégré

Equipamiento de serie  
*Équipement de série*

- Cuna de viaje
- Colchón acolchado
- Kit para doble altura
- Bolsa para el transporte
- Mosquitera

- Lit multifonctions
- Matelas rembourré confortable
- Kit double hauteur
- Sac de transport
- Moustiquaire

Tamaño y peso  
*Dimensions et poids*

Dimensiones cuna abierta: 126 x 79 x 72 cm (l x a x p)  
Dimensiones cuna cerrada: 26 x 79 x 26 cm (l x a x p)  
Peso: 10 kg

Position ouverte: 126 x 79 x 72 cm (l x h x p)  
Position fermée: 26 x 79 x 26 cm (l x h x p)  
Poids: 10 kg

## Grey

AZ94K9GRY



## Ecrù

AZ94K9ECR



## Blue

AZ94K9BLU



## Red Brick

AZ94K9BRK



# BAGS



Amplios, resistentes, con grandes bolsillos y varios compartimentos, todos los bolsos llevan un cambiador de viaje.

Gracias a las prácticas tiras laterales es posible engancharla a la empuñadura del chasis.

Ces sacs spacieux, résistants, avec de grandes poches et de nombreux compartiments, sont tous munis d'un matelas à langer de voyage.

Grâce aux sangles latérales très pratiques, il est possible de l'accrocher à la poignée du châssis.

## Practicidad y estilo *Beau & pratique*

La bandolera de longitud regulable ofrece la máxima comodidad a los progenitores.

La bandoulière réglable en longueur rend le sac très pratique pour être utilisé par chacun des parents.



Las variantes de color completan con practicidad y estilo los System Quattro Electa, Aptica y Aptica XT. Todo siempre adecuado a las necesidades de cada familia.

Choix de couleurs assorties à Electa, Aptica et Aptica XT, pour compléter le System Quattro le mieux adapté aux exigences de chacun, avec style et praticité.



Dual Bag

Grande y multifuncional, resulta ideal para las primeras salidas gracias a sus grandes bolsillos y numerosos compartimentos. Tiene dos bolsillos térmicos y bolsos de mano extraíbles para llevar solo lo estrictamente necesario en desplazamientos cortos. Coordínate a las variantes colores de Electa y Aptica.

Grand et multi-usage, il est l'idéal pour vos premières sorties hors de ville, grâce à ses grandes poches et à ses nombreux compartiments. Avec deux poches thermiques et de petites poches amovibles, afin de n'emporter que le strict nécessaire lors de petites excursions. Assortie aux couleurs de l'Aptica et Electa.



Day Bag

Versátil, de gran capacidad y práctico gracias a la bandolera de asa regulable, contiene todo lo que tu bebé necesita. Coordínate a las variantes colores de Electa / Aptica / Aptica XT.

Grand, polyvalent et pratique grâce à sa bandoulière réglable en longueur, il contient tout ce dont vous avez besoin pour votre enfant. Assortie aux couleurs de l'Electa / Aptica / Aptica XT.



Adventure Bag

Mochila práctica y amplia con dos bolsillos térmicos que también puede utilizarse en bandolera. La cremallera impermeable y el tejido técnico hacen que resulte ideal en todas las condiciones meteorológicas. Coordínate a las variantes colores de Aptica XT.

Sac à dos pratique d'une bonne capacité, avec deux poches thermiques, et utilisable également comme sac en bandoulière. Sa fermeture à glissière étanche et son tissu technique le rendent parfait pour affronter toutes les conditions météorologiques. Assortie aux couleurs de l'Aptica XT.

*Indoors & Accessories*

# MY BABY BAG

Mommy Bag



Todo su mundo al alcance de la mano.

El bolso cambiador grande y multifuncional para tener todo al alcance de la mano. Un valiosísimo aliado durante los desplazamientos con el bebé. Amplio, resistente y provisto de bolsillo térmico, además de numerosos compartimentos, permite llevar consigo todo lo necesario, y de manera ordenada para encontrar todo de un simple vistazo.

Tamaño: 48 x 32 x 16 cm (l x a x p).

*Tout un monde à portée de main.*

Le sac grande capacité et multifonctions pour tout avoir à portée de main. Un très précieux allié pour les déplacements avec un bébé. Spacieuse, robuste et dotée d'une poche thermique et de nombreux compartiments, elle permet d'apporter avec soi tout le nécessaire, organisé de façon à trouver chaque chose en un clin d'oeil.

Dimensions: 48 x 32 x 16 cm (l x h x p).

Blue

AX90NOBLU



Grafite

AX90NOGRA



Black

AX90NOBLK



*Indoors & Accessories*

# FRONT

Baby Carrier



## Para los paseos cara a cara.

La mochila para moverse con total libertad y facilidad y permanecer siempre en contacto con el bebé. Posee un sistema de correas con soporte lumbar que ayuda al progenitor a sujetar al bebé con el mínimo esfuerzo, y una estructura que contribuye a que el bebé esté cómodo y adopte una postura adecuada.

Peso autorizado: de 3,5 a 9 kg (de 0 a 9 meses aprox.).

## *Pour les promenades à deux.*

Le porte-bébé, pour se déplacer facilement et en totale liberté, permet de rester toujours en contact avec son bébé. Doté d'un système de sanglage avec support lombaire qui aide le parent à soutenir le bébé avec le moins d'efforts possibles et une structure qui garantit à l'enfant un confort maximal et une posture idéale.

Poids autorisé: de 3,5 à 9 kg (de 0 à 9 mois environ).

Beige

AY95POBEI



Blue

AY95POBLU



Denim

AY95PODNM



Light Grey

AY95POLGR



FRONT

*Indoors & Accessories*

Indoors & Accessories

# FOOTMUFFS

Warm and cozy walks

New



Acompañan al bebé durante los paseos en los meses más fríos, garantizando abrigo y una protección ideal. Están disponibles en versión Newborn, ideales para cochecito y portabebé Infant, y en versión Stroller, para el uso con sillitas de paseo.

Accompagnent le bébé lors des promenades pendant les mois les plus froids, en lui garantissant chaleur et une protection idéale. Disponibles en version Newborn, parfaits pour le landau et le siège auto pour bébé, et en version Stroller, à utiliser avec les poussettes.

## Stroller Footmuff:

Un solo saco, 3 configuraciones diferentes

Une seule chancelière, 3 configurations différentes



**Cobertura total** con capucha integrada, con cordón para proteger el rostro del niño lo máximo posible.

**Couverture totale** avec capuche intégrée, dotée d'un cordon de serrage pour protéger au maximum le visage de l'enfant.



**Cobertura parcial** de cuerpo y piernas, gracias a que la capucha se puede retirar fácilmente con una cremallera.

**Couverture partielle** du corps et des jambes, grâce à la capuche facilement amovible par fermeture éclair.



**Suave acolchado** para invierno o entretiempo de forro polar, la capucha y el cubrepiernas se pueden quitar fácilmente gracias a una cremallera.

**Coussin doux** d'hiver ou de mi-saison en polaire, grâce à la capuche et à la protection des jambes facilement amovibles par fermeture éclair.

Nuevo tejido técnico elástico y acolchado

Nouveau tissu technique extensible et matelassé

Nuevo diseño de acolchado  
Nouveau design du matelassage

Correa y botones para fijación a las sillitas de paseo System Quattro Inglesina

Sangle et boutons pour la fixation aux poussettes des System Quattro Inglesina

Detalle reflectante para una mayor seguridad durante los paseos nocturnos

Détail réfléchissant pour une sécurité accrue lors des promenades en soirée

Completa el cochecito con los nuevos sacos coordinados

Complétez la poussette avec les nouvelles chancelières coordonnées

suggested matching - ELECTA



Garage Grey Stroller + Graphite Footmuff



Hangar Beige Stroller + Uni Beige Footmuff



Loft Green Stroller + Olive Green Footmuff



Rooftop Blue Stroller + Blue Footmuff



Studio Grey Stroller + Medium Grey Footmuff

suggested matching - APTICA



Essence Mokka Stroller + Brown Footmuff



Crystal Grey Stroller + Uni Grey Footmuff



Ivy Green Stroller + Uni Green Footmuff



Marble Grey Stroller + Graphite Footmuff



Sapphire Blue Stroller + Blue Footmuff



Vicuna Beige Stroller + Medium Beige Footmuff

suggested matching - APTICA XT



Himalaya Blue Stroller + Graphite Footmuff



Canyon Grey Stroller + Medium Grey Footmuff



Magnet Grey Stroller + Graphite Footmuff



Tundra Beige Stroller + Medium Beige Footmuff



Taiga Green Stroller + Uni Green Footmuff

STROLLER FOOTMUFFS

Dimensiones: 44 x 92 (ancho x alto)  
Dimensions: 44 x 92 (largeur x hauteur)



Olive Green  
A099T10GN



Uni Green  
A099T1UGN



Blue  
A099T1BLU



Graphite  
A099T1GRA



Brown  
A099T1BRW



Uni Grey  
A099T1UGY



Medium Grey  
A099T1MGY



Uni Beige  
A099T1UBE



Medium Beige  
A099T1MBE

NEWBORN FOOTMUFFS

Dimensiones: 40 x 76 (ancho x alto)  
Dimensions: 40 x 76 (largeur x hauteur)



Medium Beige  
A099T2MBE



Uni Grey  
A099T2UGY



Blue  
A099T2BLU



Graphite  
A099T2GRA

## Inglesina

Inglesina Baby S.p.A. se reserva el derecho de realizar las modificaciones que considere necesarias para mejorar los productos que se ilustran en este catálogo en cualquier momento y sin previo aviso. Los colores de los productos y las imágenes que aparecen en el catálogo son indicativos. Para utilizar los productos de manera correcta se recomienda leer atentamente el manual de instrucciones.

Inglesina Baby S.p.A. se réserve le droit, à tout moment et sans préavis, de modifier les produits présentés dans ce catalogue, dans le but des améliorations que l'entreprise jugera nécessaires. Les couleurs et les images des produits mis en scène dans ce catalogue sont purement indicatives. Pour le mode d'emploi des produits, veuillez lire attentivement le manuel d'instructions.

L'Inglesina Baby S.p.A.  
[inglesina.com](http://inglesina.com)



# Inglesina